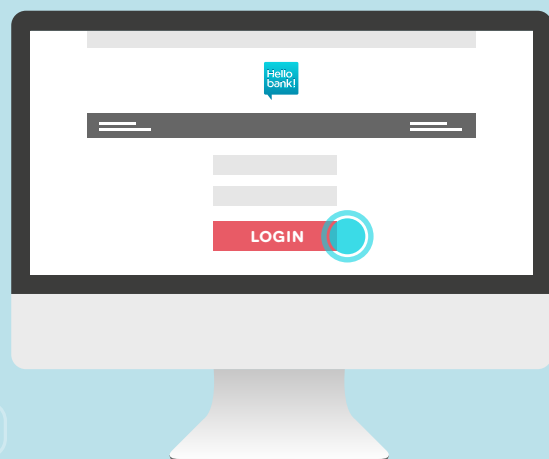


COME RICHIEDO IL SERVIZIO TELEPASS SUL MIO CONTO HELLO! MONEY?

1

ACCEDI ALLA TUA AREA RISERVATA


Inserisci **Codice Cliente** e **PIN** per accedere alla tua area riservata. Vai nella sezione **I MIEI CONTI CORRENTI > TELEPASS > RICHIEDI IL TUO TELEPASS**



2

COMPILA IL FORM DI RICHIESTA

Clicca su **RICHIEDILO SUBITO** e compila il form di richiesta con tutti i dati necessari. Allega al form una copia del tuo documento d'identità. **Ricorda che puoi allegare solo file in formato PDF o JPEG e che non superino i 2 MB.** Firma il form con PIN e OTP per convalidare la tua richiesta





3

RICEVI IL DISPOSITIVO TELEPASS

Verificati i requisiti per l'attivazione, riceverai l'apparecchio **Telepass direttamente a casa⁽¹⁾** insieme a una copia del contratto

⁽¹⁾Se sottoscrivi il servizio Telepass nei periodi promozionali la spedizione a casa del dispositivo è gratuita. Altrimenti, ha un costo pari a 5,73€.



Ora puoi **viaggiare** in piena libertà!
Il **dispositivo Telepass** è funzionante fin da subito e si **attiverà** automaticamente al primo passaggio presso un **casello autostradale**