

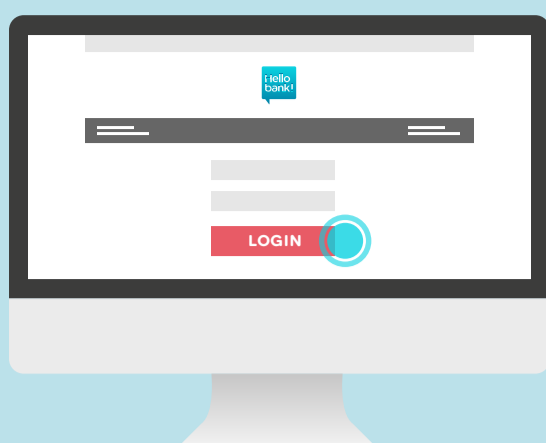
# POLIZZA BNL CASA E FAMIGLIA: I PRINCIPALI PASSAGGI PER ATTIVARLA

✓ **Online**

1

## ENTRA NELLA TUA AREA RISERVATA

Accedi alla tua area riservata tramite **ID Cliente** e **PIN**



2

## RICHIEDI LA POLIZZA BNL CASA E FAMIGLIA

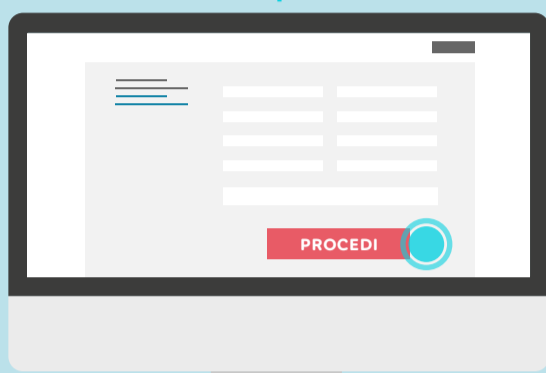
Entra nella sezione **Le mie assicurazioni > Polizza BNL Casa e Famiglia** e clicca su **"RICHIEDILA SUBITO"**



3

## INSERISCI I TUOI DATI PERSONALI

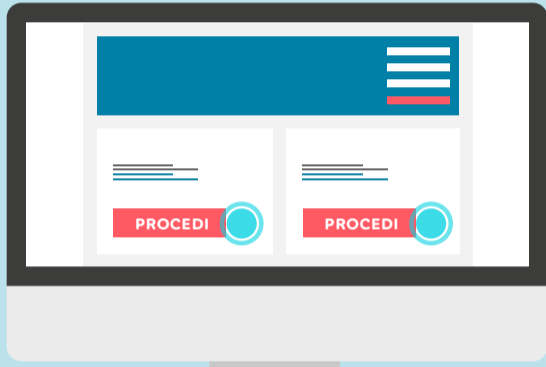
Compila il form con i tuoi dati personali e quelli relativi alla tua abitazione. Clicca su **"PROCEDI"**



4

## CONFIGURA IL PRODOTTO

Seleziona il conto d'addebito della polizza. Decidi se vuoi pagare annualmente oppure dilazionare il premio in rate mensili, **senza costi aggiuntivi**



5

## LEGGI LE CONDIZIONI DI ASSICURAZIONE

Leggi con attenzione e scarica le condizioni di assicurazione. Firma i documenti con la **FEA** (Firma Elettronica Avanzata). Non devi stampare niente grazie alla firma elettronica: basta inserire **PIN** e **OTP** per confermare la tua richiesta



6

## SCARICA IL CONTRATTO

Effettua il download del contratto di assicurazione per convalidare la tua richiesta



Hai anche la formula **ACQUISTO SERENO**: la polizza ti copre da subito, ma inizi a pagare il premio **dopo due mesi**

# POLIZZA BNL CASA E FAMIGLIA: COME ATTIVARLA

✓ **Telefono**

1

## CHIAMACI

Aderire a Polizza BNL Casa e Famiglia è semplice: **basta una telefonata**. Chiamaci al numero **+39.06.8882.9999** e segui le istruzioni per parlare con un nostro gestore



2

## ASPETTA LA WELCOME LETTER

Non appena conclusa la telefonata, riceverai nella modalità da te prescelta (mail o cartaceo) la **welcome letter** e l'**attestato di assicurazione** a conferma dell'attivazione della tua polizza



Hai anche la formula **ACQUISTO SERENO**: la polizza ti copre da subito, ma inizi a pagare il premio **dopo due mesi**