

PROGRAMMA FEDELTA' PAYBACK: COME PARTECIPARE

✓ Non hai la carta PAYBACK

AREA PUBBLICA

1a

COLLEGATI A HELLOBANK.IT


Entra nel sito **www.hellobank.it**



1b

VAI AL PROGRAMMA FEDELTA'

Vai alla sezione **Prodotti > Programma Fedeltà**. Vai al paragrafo **"Richiedi subito la carta PAYBACK"** e clicca sul link alla tua area riservata su hellobank.it

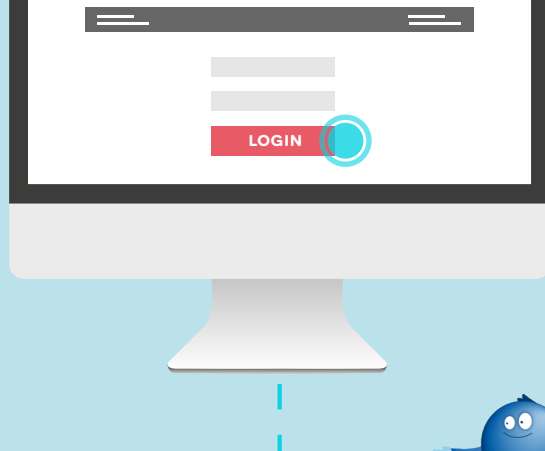


AREA PRIVATA

2a

ENTRA NELLA TUA AREA RISERVATA

Accedi alla tua area riservata tramite **ID Cliente** e **PIN**. Entra nella sezione **Il mio profilo e i miei documenti > Programma Fedeltà PAYBACK**



2b

RICHIEDI LA CARTA HELLO BANK! PAYBACK

Clicca su **"LA MIA CARTA PAYBACK"**



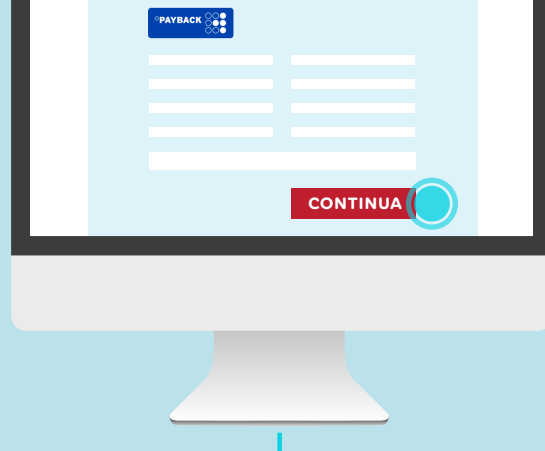
Sia da **Area Pubblica** che da **Area Privata** verrai automaticamente indirizzato al form di richiesta Carta

3

INSERISCI I TUOI DATI PERSONALI

Leggi l'Informativa Privacy e i Regolamenti. Completa il form con i tuoi dati personali e clicca su **"CONFERMA"**.

La richiesta della tua carta Hello bank! PAYBACK è avvenuta con successo!




4

ASPETTA LA WELCOME LETTER DI PAYBACK

Non appena completata la richiesta, PAYBACK ti invierà una mail con una **welcome letter**.

Nella mail troverai anche il **numero** della tua nuova Carta **Hello bank! PAYBACK**



La tua carta PAYBACK è ora **associata** al tuo profilo Hello bank!. Inizia subito a fare acquisti con la tua carta di credito Hello! Card e gli altri prodotti Hello bank!

Scopri i dettagli sul nostro sito

