

# PRESTITO PERSONALE HELLO! PROJECT 1CLICK: COME RICHIEDERLO

1a

## ACCEDI ALLA TUA AREA RISERVATA

Accedi alla tua area riservata tramite **ID Cliente** e **PIN**. Entra nella sezione **"I miei prestiti e i miei mutui"**. Clicca su **"PRESTITO ONLINE: RICHIEDILO SUBITO"**



1b

## CHIAMACI

Chiamaci al numero **+39.06.8882.9999**. Segui le istruzioni per parlare con un nostro gestore e richiedere tutte le informazioni su Hello! Project 1Click



Verrai indirizzato al sito [findomestic.it](http://findomestic.it)

2

## CALCOLA IL PREVENTIVO PIÙ VANTAGGIOSO

Utilizza il **simulatore** per trovare il preventivo più vantaggioso: basta inserire la finalità del prestito, l'importo che vuoi richiedere e la rata mensile che vorresti. Clicca su **"CALCOLA"**



3

## SCEGLI LA RATA PIÙ ADATTA A TE


In base ai dati che hai inserito, potrai scegliere tra **diverse proposte** la rata con l'importo più adatto alle tue esigenze. Clicca su **"RICHIEDI IL FINANZIAMENTO"**



4

## COMPILA I FORM


**Compila i form** con i tuoi dati anagrafici, i dati socio-professionali e altri dati personali. Ricordati di leggere **le informative sulla privacy**



5

## INVIA TUOI DOCUMENTI


In base al tuo profilo (se sei un lavoratore dipendente, autonomo, un pensionato etc) dovrai inviare alcuni documenti. Al termine clicca su **"CONFERMA"**



6

## FIRMA IL CONTRATTO

Leggi con attenzione il contratto e firma con la **FEA** (Firma Elettronica Avanzata). Non devi stampare niente grazie alla firma elettronica: per confermare la tua richiesta basta inserire l'**OTP** che Findomestic ti invierà via sms



La tua **richiesta** per il prestito **Hello! Project 1Click** verrà valutata da **Findomestic**. In caso di **esito positivo**, l'**importo** sarà **accreditato** direttamente sul **tuo conto** Hello! Money