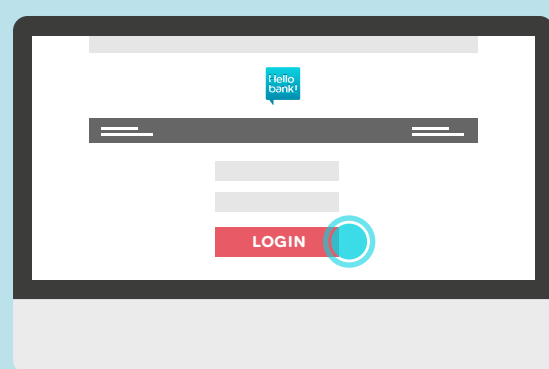


# MUTUO HELLO! HOME: COME RICHIEDERLO

1

## ACCEDI ALLA TUA AREA RISERVATA

Accedi tramite il tuo ID Cliente e PIN



2

## RICHIEDI IL MUTUO

Entra nella sezione "I miei mutui e i miei prestiti".  
Clicca su **Richiedi Mutuo Hello! Home** e inserisci l'OTP per utilizzare il nostro preventivatore



3

## CALCOLA LA RATA PIÙ VANTAGGIOSA


Inserisci la finalità del mutuo (Acquisto casa o Surroga) e i valori richiesti.  
Clicca su "**CALCOLA RATA**" e scopri la soluzione più adatta alle tue esigenze



4

## SCEGLI IL MUTUO CHE FA PER TE


Scegli tra mutuo a Tasso Fisso, Tasso Variabile, Tasso Variabile con Cap e clicca su "**PROCEDI**"



5

## COMPILA IL FORM

Inserisci i tuoi dati personali e clicca nuovamente su "**PROCEDI**"



Entro **24 ore** sarai contattato da un nostro **specialista** che ti aiuterà ad orientarti proponendoti la scelta più adatta alle tue esigenze