

ATTIVA IL MOBILE TOKEN PER OPERARE IN SICUREZZA



1

Accedi alla tua App Hello bank! e premi su **ATTIVA TOKEN** per iniziare ad effettuare operazioni dispositive (come bonifici e ricariche) con il tuo conto Hello! Money

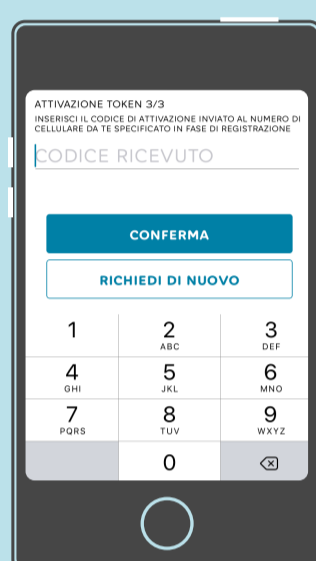
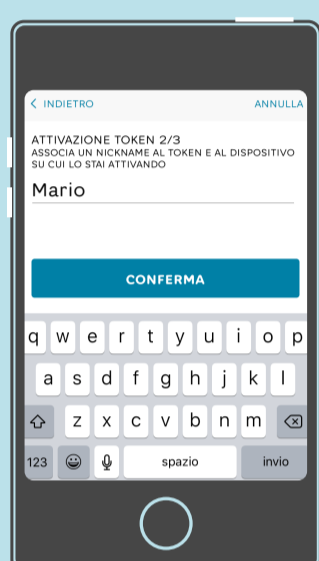
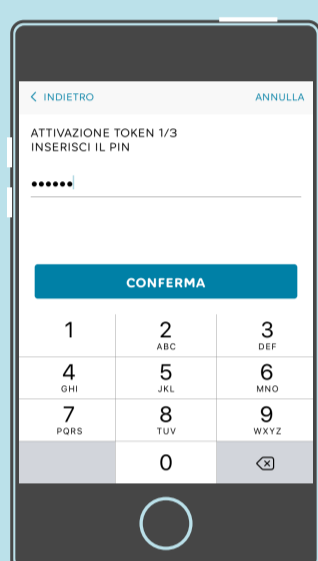


Ricorda che per **attivare il mobile token** devi aver **effettuato** almeno una volta l'**accesso** alla tua **area riservata** su hellobank.it

2

3

4



INSERISCI IL TUO CODICE CLIENTE E PIN

SCEGLI UN NICKNAME

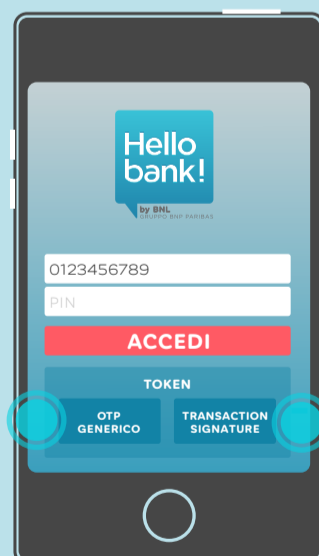
INSERISCI IL CODICE DI ATTIVAZIONE

UNA VOLTA ATTIVATO IL MOBILE TOKEN



ATTENZIONE

Il tuo IBAN è quello che hai ricevuto per e-mail insieme al numero cliente, e non quello che hai utilizzato per effettuare il bonifico di riconoscimento in fase di apertura del conto corrente



Premi su **OTP GENERICO** per generare una OTP, la password usa e getta necessaria per autorizzare le operazioni effettuate nella tua area riservata su hellobank.it

Premi su **TRANSACTION SIGNATURE** per generare la OTP necessaria a configurare gli SMS ALERT, visualizzare il PIN della tua carta di debito Hello! Mat e modificare i tuoi dati anagrafici

Ricorda di **attivare le tue Carte** quando le ricevi. Per attivare la carta di debito **Hello! Mat** basta **visualizzare il PIN** nella tua **area riservata** su hellobank.it