

indicato e qualsiasi rendimento aggiuntivo dipendono dalla performance futura del mercato e sono incerti.

Scenari di performance

Gli scenari di performance dipendono dall'opzione scelta. Per visualizzare i possibili scenari di performance delle opzioni di investimento gestite dalla Compagnia si rimanda all'Allegato.

Cosa accade se Cardif Vita S.p.A. non è in grado di corrispondere quanto dovuto?

In caso di insolvenza di Cardif Vita S.p.A., l'investitore può rischiare di subire una perdita finanziaria. Non è previsto alcun sistema di indennizzo degli investitori o sistema di garanzia a copertura di una eventuale perdita a causa dell'insolvenza della Compagnia.

Quali sono i costi?

La diminuzione del rendimento (Reduction in Yield - RIY) esprime l'impatto dei costi totali sostenuti sul possibile rendimento dell'investimento. I costi totali tengono conto dei costi una tantum, ricorrenti e accessori. Gli importi qui riportati corrispondono ai costi cumulativi del prodotto in 3 periodi di detenzione differenti e comprendono le potenziali penali per uscita anticipata. Questi importi si basano sull'ipotesi che siano investiti Euro 10.000. Gli importi sono stimati e potrebbero cambiare in futuro. I costi da sostenere variano a seconda dell'opzione di investimento prescelta e sono indicati nei documenti precontrattuali.

Andamento dei costi nel tempo

La persona che vende questo prodotto o fornisce consulenza riguardo ad esso potrebbe addebitare altri costi, nel qual caso deve fornire informazioni su tali costi e illustrare l'impatto di tutti i costi sull'investimento nel corso del tempo.

Investimento € 10.000				
Scenari		In caso di disinvestimento	Disinvestimento a metà del	Disinvestimento al termine
		dopo 1 anno	periodo di detenzione raccomandato	del periodo di detenzione raccomandato
Costi totali	Min	€ 341,93	€ 617,85	€ 883,43
	Max	€ 683,73	€ 1.661,86	€ 2.654,41
Impatto sul rendimento (RIY) per anno	Min	3,41%	2,11%	1,84%
	Max	6,95%	5,61%	5,34%

Composizione dei costi

La tabella sotto mostra:

- L'impatto annuale dei diversi tipi di costi sul rendimento ottenibile alla fine del periodo di detenzione raccomandato.
- Il significato delle diverse categorie di costi.

Questa tabella mostra l'impatto sul rendimento per anno				
Costi una tantum	Costi di ingresso	Min	0,40%	Questo importo comprende i costi di distribuzione del prodotto.
		Max	0,41%	
Costi ricorrenti	Costi di uscita		0,00%	Impatto dei costi di uscita dall'investimento alla fine del periodo di detenzione raccomandato.
	Costi di transazione del portafoglio		0,00%	L'impatto dei nostri costi di acquisto e vendita degli investimenti sottostanti per il prodotto.
	Altri costi ricorrenti	Min	1,35%	4,83%
	Max			

Per quanto tempo devo detenerlo? Posso ritirare il capitale prematuramente?

Periodo di detenzione raccomandato: 5 anni

Il periodo di detenzione raccomandato è stabilito in relazione alle varie opzioni di investimento rese disponibili.

Il Contraente dispone di un periodo di 30 giorni dalla data di Conclusione del Contratto per recedere dallo stesso. Il periodo minimo di detenzione del Contratto è pari a 30 giorni, successivamente il Contraente può richiedere il Riscatto totale o parziale di quanto maturato.

Come presentare reclami?

Eventuali reclami riguardanti il comportamento dell'Impresa devono essere inoltrati per iscritto alla funzione Ufficio Reclami, incaricata del loro esame, ai seguenti recapiti: CARDIF VITA S.p.A.- Ufficio Reclami – Piazza Lina Bo Bardi, 3 - 20124 Milano - n° fax 02.77.224.265, indirizzo e-mail: reclami@cardif.com. È possibile inoltrare reclamo anche utilizzando il web-form presente sul sito

internet della Compagnia www.bnpparibascardif.it

Eventuali reclami riguardanti il comportamento dell'intermediario devono essere inviati per posta ordinaria a: BNL Gruppo BNP Paribas Ufficio Reclami Via Altiero Spinelli 30, 00157 Roma o per e-mail a: reclami@bnlmail.com

Qualora l'esponente non si ritenga soddisfatto dall'esito del reclamo o in caso di assenza di riscontro ad opera della Compagnia o dell'intermediario potrà rivolgersi all'IVASS, Servizio Tutela del Consumatore, Via del Quirinale 21 - 00187 Roma (Italia), Fax n. 06/42.133.745 o inviare una PEC a ivass@pec.ivass.it.

Altre informazioni rilevanti

Il Contratto prevede l'attivazione delle opzioni di seguito descritte:

- Reddito programmato: consente di attivare un piano di Riscatti parziali programmati le cui caratteristiche sono scelte dal Contraente;
- Beneficio Controllato: prevede che una parte della Prestazione assicurativa dovuta dalla Compagnia in caso di decesso dell'Assicurato venga erogata come Rendita temporanea, da pagare al Beneficiario designato dal Contraente per un determinato numero di anni;
- Take profit: consente al Contraente di poter ricevere, al 12 maggio di ciascun anno, il rendimento del Contratto, mediante l'attivazione di un Riscatto parziale automatico;
- Passo passo: consente di attivare uno switch automatico mensile dai Fondi BNP Paribas InstiCash EUR 1D Short Term VNAV e BNP PARIBAS FUNDS Enhanced Bond 6M (ISIN LU0325598752) verso gli altri Fondi in cui è investito il Contratto, fatta eccezione per i Fondi per i quali la Compagnia ha inibito nuovi investimenti.

Le caratteristiche del Contratto e delle proposte di investimento sono ulteriormente dettagliate nei documenti informazioni chiave per l'investitore relativo alle opzioni di investimento e nella documentazione precontrattuale che sarà consegnata al Contraente prima della sottoscrizione del Contratto e pubblicata sul sito www.bnpparibascardif.it.

Salvo modifiche rilevanti ai contenuti del presente documento, esso sarà aggiornato con periodicità annuale.

Documento contenente le informazioni chiave - ALLEGATO

Prodotto: Polizza InvestiPlus (QMUC)

Nelle pagine seguenti vengono presentate le caratteristiche delle opzioni di investimento gestite dalla Compagnia. Ogni opzione di investimento rappresenta la scelta di investire il 100% del capitale nella singola opzione. In particolare per ogni opzione si può trovare la descrizione degli obiettivi dell'investimento, l'indicatore sintetico di rischio, gli scenari di performance, i costi totali e l'impatto annuale sul rendimento (RIY). Vengono considerati 3 differenti periodi di detenzione del prodotto, considerando un orizzonte temporale di 5 anni. Vengono inoltre riportati i costi annuali legati alla singola opzione di investimento. Gli scenari mostrano il capitale che si potrebbe ottenere nel corso dei prossimi 5 anni, considerando quattro possibili scenari (stressato, sfavorevole, moderato, favorevole) per l'investimento sottostante. Gli scenari rappresentati sono una stima dei risultati futuri basati su evidenze passate, e non possono considerarsi un indicatore esatto. I rendimenti varieranno a seconda dell'andamento di mercato e da quanto tempo il contraente deterrà l'investimento. Gli scenari considerano tutti i costi del Prodotto, ma potrebbero non includere i costi che saranno corrisposti al consulente o al distributore. Le imposte di legge sui rendimenti finanziari non sono incluse e possono avere un ulteriore impatto sulla prestazione.

I fondi esterni disponibili sul Contratto sono di seguito elencati:

Codice ISIN DENOMINAZIONE

LU0396314667 ABERDEEN Standard Sicav I Latin America Equity
LU0376989207 ABERDEEN Standard Sicav I Select Emerging Markets Bond
LU0231473439 ABERDEEN Standard Sicav I Select Euro High Yield Bond
LU0498189041 ABERDEEN Standard Sicav I World Equity
LU0348834242 ALLIANZ China Equity
LU1505874849 ALLIANZ Credit Opportunities
LU1602092162 ALLIANZ Dynamic Multi Asset Strategy SRI 15
LU1093406269 ALLIANZ Dynamic Multi Asset Strategy SRI 50
LU1211506388 ALLIANZ Dynamic Multi Asset Strategy SRI 75
LU1145633233 ALLIANZ Euro Credit SRI
LU0482910402 ALLIANZ Euro High Yield Bond
LU0256884064 ALLIANZ Euroland Equity Growth
LU0920782991 ALLIANZ Europe Equity Growth
LU1548496709 ALLIANZ Global Artificial Intelligence
LU0685229519 ALLIANZ Income and Growth
LU1106426361 ALLIANZ Japan Equity
LU0616241047 AMUNDI Funds Euro Aggregate Bond
LU0329443377 AMUNDI Funds Euro Inflation Bond
LU0613076487 AMUNDI Funds Global Aggregate Bond
LU0329445315 AMUNDI Funds Global Corporate Bond
LU0568614837 AMUNDI Funds European Convertible Bond
LU0568607039 AMUNDI Funds Euroland Equity Small Cap
LU1327398035 AMUNDI Funds Multi Asset Conservative
LU0658025977 AXA IM FIIS Europe Short Duration High Yield
LU0211118483 AXA IM FIIS US Short Duration High Yield
LU0266011005 AXA WF Defensive Optimal Income
LU0227125514 AXA WF Framlington Europe Real Estate Securities
LU0389657353 AXA WF Framlington Eurozone
LU0316219251 AXA WF Framlington Human Capital
LU0087656699 AXA WF Framlington Italy
LU0297965054 AXA WF Framlington Longevity Economy
LU1529781624 AXA WF Framlington Robotech
LU0465917630 AXA WF Global Optimal Income
LU0179866438 AXA WF Optimal Income
LU0329592298 BGF Asian Dragons
LU2011139461 BGF China Bond
LU0093502762 BGF Euro Markets
LU0093503810 BGF Euro Short Duration Bond
LU0278456651 BGF Fixed Income Global Opportunities Fund Hedged
LU0523293024 BGF Global Allocation Fund
LU0329591480 BGF Global Allocation Fund Hedged
LU1062843344 BGF Global Multi-Asset Income Fund Hedged
LU0827887604 BGF US Growth
LU0171301533 BGF World Energy

LU0171305526 BGF World Gold
LU0172157280 BGF World Mining
LU0438336421 BLACKROCK Fixed Income Strategies
LU1078739452 BNP PARIBAS A FUND European Multi-Asset Income
FR0010668145 BNP PARIBAS Aqua
LU0094219127 BNP PARIBAS Insticash Eur 1D Short Term VNAV
FR0011908102 BNP PARIBAS Euro Flexi Bond Income
LU0823448021 BNP PARIBAS FUNDS Absolute Return Low Vol Bond
LU0841409963 BNP PARIBAS FUNDS Asia ex-Japan Bond
LU0823398176 BNP PARIBAS FUNDS Asia ex-Japan Equity
LU0823391676 BNP PARIBAS FUNDS Bond World
LU0281906387 BNP PARIBAS FUNDS Brazil Equity
LU1596577525 BNP PARIBAS FUNDS China A-shares
LU1856829780 BNP PARIBAS FUNDS China Equity
LU0406802339 BNP PARIBAS FUNDS Climate Impact
LU1931957846 BNP PARIBAS FLEXI I Commodities
LU0823412183 BNP PARIBAS FUNDS Consumer Innovators
LU0823421689 BNP PARIBAS FUNDS Disruptive Technology
LU0654138840 BNP PARIBAS FUNDS Emerging Bond
LU0823390272 BNP PARIBAS FUNDS Emerging Bond Opportunities
LU0823413744 BNP PARIBAS FUNDS Emerging Equity
LU1956132069 BNP PARIBAS FUNDS Emerging Equity
LU1620158185 BNP PARIBAS FUNDS Emerging Multi-Asset Income
LU0823414809 BNP PARIBAS FUNDS Energy Transition
LU0325598166 BNP PARIBAS FUNDS Enhanced Bond 6M
LU0325598752 BNP PARIBAS FUNDS Enhanced Bond 6M (Passo Passo)
LU0823428346 BNP PARIBAS FUNDS Equity India
LU0075938133 BNP PARIBAS FUNDS Euro Bond
LU1956132739 BNP PARIBAS FUNDS Euro Bond Opportunities
LU1956132572 BNP PARIBAS FUNDS Euro Bond Opportunities
LU0131210360 BNP PARIBAS FUNDS Euro Corporate Bond
LU1956132903 BNP PARIBAS FUNDS Euro Corporate Bond Opportunities
LU1022404138 BNP PARIBAS FUNDS Euro Covered Bond
LU0823401574 BNP PARIBAS FUNDS Euro Equity
LU0823401814 BNP PARIBAS FUNDS Euro Equity
LU0111548326 BNP PARIBAS FUNDS Euro Government Bond
LU0823380802 BNP PARIBAS FUNDS Euro High Yield Bond
LU0823381016 BNP PARIBAS FUNDS Euro High Yield Bond
LU1022395633 BNP PARIBAS FUNDS Euro High Yield Short Duration Bond
LU0190304583 BNP PARIBAS FUNDS Euro Inflation-Linked Bond
LU0086914362 BNP PARIBAS FUNDS Euro Medium Term Bond
LU0066794719 BNP PARIBAS FUNDS Euro Mid Cap
LU0083138064 BNP PARIBAS FUNDS Euro Money Market
LU0099625146 BNP PARIBAS FUNDS Euro Short Term Corporate Bond Opportunities
LU0212175227 BNP PARIBAS FUNDS Euro Short Term Bond Opportunities
LU1022392531 BNP PARIBAS FUNDS Euro Short Term Corporate Bond
LU0086913125 BNP PARIBAS FUNDS Europe Convertible
LU0823404081 BNP PARIBAS FUNDS Europe Emerging Equity
LU0823404834 BNP PARIBAS FUNDS Europe Emerging Equity
LU0823399810 BNP PARIBAS FUNDS Europe Equity
LU1956135757 BNP PARIBAS FUNDS Europe Multi-Factor Equity
LU0283407293 BNP PARIBAS FUNDS Europe Real Estate Securities
LU0212179997 BNP PARIBAS FUNDS Europe Small Cap
LU0265291665 BNP PARIBAS FUNDS Europe Small Cap Convertible
LU0177332904 BNP PARIBAS FUNDS Europe Value
LU0823392054 BNP PARIBAS FUNDS Global Bond Opportunities
LU0823394852 BNP PARIBAS FUNDS Global Convertible
LU0347711466 BNP PARIBAS FUNDS Global Environment
LU0956005655 BNP PARIBAS FUNDS Global Equity

LU0823388615 BNP PARIBAS FUNDS Global High Yield Bond
LU0249332619 BNP PARIBAS FUNDS Global Inflation-Linked Bond
LU0823418115 BNP PARIBAS FUNDS Global Low Vol Equity
LU0823422810 BNP PARIBAS FUNDS Global Low Vol Equity
LU0823444897 BNP PARIBAS FUNDS Global Real Estate Securities
LU0823438733 BNP PARIBAS FUNDS Green Tigers
LU0823417067 BNP PARIBAS FUNDS Health Care Innovators
LU1165136844 BNP PARIBAS FUNDS Human Development
LU0194438338 BNP PARIBAS FUNDS Japan Equity
LU0925122235 BNP PARIBAS FUNDS Japan Small Cap
LU0111453535 BNP PARIBAS FUNDS Latin America Equity
LU0823386916 BNP PARIBAS FUNDS Local Emerging Bond
LU1956159005 BNP PARIBAS FUNDS Multi-Asset Income
LU0950373216 BNP PARIBAS FUNDS Nordic Small Cap
LU0823443733 BNP PARIBAS FUNDS Pacific Real Estate Securities
LU0823432611 BNP PARIBAS FUNDS Russia Equity
LU1165137651 BNP PARIBAS FUNDS Smart Food
LU1819949089 BNP PARIBAS FUNDS Sustainable Enhanced Bond 12M
LU0111491469 BNP PARIBAS FUNDS Sustainable Equity High Dividend Europe
LU0828230853 BNP PARIBAS FUNDS Sustainable Euro Bond
LU0265308063 BNP PARIBAS FUNDS Sustainable Euro Corporate Bond
LU0925121187 BNP PARIBAS FUNDS Sustainable Global Corporate Bond
LU1956155789 BNP PARIBAS FUNDS Sustainable Multi-Asset Balanced
LU1956160789 BNP PARIBAS FUNDS Sustainable Multi-Asset Stability
LU0089291651 BNP PARIBAS FUNDS Target Risk Balanced
LU0823433775 BNP PARIBAS FUNDS Turkey Equity
LU0823434237 BNP PARIBAS FUNDS US Growth
LU0212196652 BNP PARIBAS FUNDS US Mid Cap
LU1956164344 BNP PARIBAS FUNDS US Multi-Factor Equity
LU0111478441 BNP PARIBAS FUNDS US Short Duration Bond
LU1956130956 BNP PARIBAS FUNDS US Short Duration Bond
LU0823410724 BNP PARIBAS FUNDS US Small Cap
LU1458428833 BNP PARIBAS FUNDS US Value Multi-Factor Equity
IE00B3TH3V40 BNY Mellon Absolute Return Equity
IE00B11YFJ18 BNY Mellon Emerging Markets Debt Local Currency
IE0032722484 BNY Mellon Euroland Bond
IE0003932385 BNY Mellon Global Bond
IE00B4Z6MP99 BNY Mellon Global Real Return
FR0010148981 CARMIGNAC Investissement
FR0010135103 CARMIGNAC Patrimoine
FR0010149120 CARMIGNAC Sécurité
LU0599947271 DWS Concept Kaldemorgen
LU0236154950 DWS INVEST Asian Small/Mid Cap
LU0632808951 DWS INVEST China Bonds
LU0507270097 DWS INVEST Emerging Markets Corporates
LU0329760267 DWS INVEST Emerging Markets Top Dividend
LU0740823785 DWS INVEST German Equities
LU1054322166 DWS INVEST Multi Opportunities
LU0507265923 DWS INVEST Top Dividend
LU1694789378 DNCA Invest Alpha Bonds
LU0284394151 DNCA Invest Eurose
LU0284394581 DNCA Invest Evolutif
LU0284395984 DNCA Invest Value Europe
LU0841179863 ETHNA Aktiv
LU0868354365 ETHNA Defensiv
LU0985193431 ETHNA Dynamisch
LU0348529875 FAST – Europe Fund
LU0880599641 FIDELITY Funds Asia Focus Fund
LU0318931192 FIDELITY Funds China Focus

LU0318939419 FIDELITY Funds European Fund
LU0605515880 FIDELITY Funds Global Dividend
LU0346388704 FIDELITY Funds Global Financial Services
LU1097728445 FIDELITY Funds Global Multi Asset Income
LU0346389348 FIDELITY Funds Global Technology
LU0242506524 GOLDMAN Sachs Emerging Markets Debt Portfolio
LU0280841296 GOLDMAN Sachs Global Core Equity Portfolio
LU0328436547 GOLDMAN Sachs Global Small Cap Core Equity Portfolio
LU1242773882 GOLDMAN Sachs India Equity Portfolio
FR0013393188 H2O Adagio
LU0551372344 HSBC Global Investment Funds Gem Debt Total Return
LU0482497442 INVESCO Asia Consumer Demand
LU0432616737 INVESCO Balanced-Risk Allocation Fund
LU0243957825 INVESCO Euro Corporate Bond
LU0534239909 INVESCO Global Total Return (Eur) Bond Fund
LU0243957239 INVESCO Pan European High Income Fund
LU0119750205 INVESCO Pan European Structured Equity
LU1255011410 JPM China A-Share Opportunity
LU0129489489 JPM Emerging Europe Equity
LU0512128199 JPM Emerging Markets Corporate Bond Hedged
LU0332400745 JPM Emerging Markets Local Currency Debt
LU0760000421 JPM Emerging Markets Opportunities
LU0661986264 JPM Euroland Dynamic
LU1504077964 JPM Europe Equity Plus
LU0169528188 JPM Europe Strategic Dividend
LU0890597809 JPM Global Bond Opportunities
LU0129415286 JPM Global Convertibles (Eur)
LU0782316961 JPM Global Income
LU1106505156 JPM Greater China
LU1041600690 JPM Income
LU0289472085 JPM Income Opportunity
LU1582988488 M&G (LUX) Dynamic Allocation
LU1670709143 M&G (LUX) Global Convertibles
LU1670710232 M&G (LUX) Global Dividend
LU1670722674 M&G (LUX) Global Floating Rate High Yield
LU1670724704 M&G (LUX) Optimal Income
LU0360476740 MORGAN STANLEY Euro Strategic Bond Fund
LU0712124089 MORGAN STANLEY Global Fixed Income Opportunities Fund
LU0360484769 MORGAN STANLEY Investment Funds Us Advantage
LU0360477474 MORGAN STANLEY Investment Funds Us Property
LU0445386955 NORDEA 1 Alpha 10 MA
LU0602539271 NORDEA 1 Emerging Stars Equity
LU0539144625 NORDEA 1 European Covered Bond
LU0733672124 NORDEA 1 European Cross Credit Fund
LU0141799097 NORDEA 1 European High Yield Bond Fund
LU1694214633 NORDEA 1 Low Duration European Covered Bond
LU0841577678 NORDEA 1 Norwegian Short Term Bond Fund
LU0351545230 NORDEA 1 Stable Return Fund
LU1235104707 THEAM QUANT Equity Europe Guru
LU1893657210 THEAM QUANT Equity World Guru
LU0255976721 PICTET Asian Equities Ex Japan
LU0280438135 PICTET Asian Local Currency Debt
LU0312383663 PICTET Clean Energy
LU0340554673 PICTET Digital
LU0280437160 PICTET Emerging Local Currency Debt
LU0257357813 PICTET Emerging Markets
LU0170991672 PICTET Global Emerging Debt Classe Hi
LU0852478915 PICTET Global Emerging Debt Classe I
LU0386875149 PICTET Global Megatrend Selection

LU0255978008 PICTET Greater China
LU0650148231 PICTET Japanese Equity Opportunities Hi
LU0941348897 PICTET Multi Asset Global Opportunities
LU0270904351 PICTET Security
LU0503633769 PICTET SmartCity
LU0104884605 PICTET Water
IE00B1JC0H05 PIMCO Gis Diversified Income
IE00B3W9BG81 PIMCO Gis Diversified Income Duration Hedged
IE00B39T3650 PIMCO GIS Emerging Markets Short-Term Local Currency
IE0032875985 PIMCO Gis Global Bond
IE0032876397 PIMCO Gis Global Investment Grade Credit
IE0033666466 PIMCO Gis Global Real Return
IE00B80G9288 PIMCO Gis Income
IE00B62L8426 PIMCO Gis Low Average Duration
IE00BDSTPS26 PIMCO Gis Emerging Markets Bond ESG
IE0033989843 PIMCO Gis Total Return Bond
LU0820943776 SCHRODER ISF Asia Pacific Cities Real Estate
LU0113258742 SCHRODER ISF Euro Corporate Bond
LU0638090042 SCHRODER ISF Global Cities Real Estate
LU0224509561 SCHRODER ISF Global Cities Real Estate Hedge
LU0306804302 SCHRODER ISF Global Climate Change Equity
LU0776414327 SCHRODER ISF Global Multi Asset Balanced
LU0757360705 SCHRODER ISF Global Multi Asset Income
LU0236738356 SCHRODER ISF Japanese Equity
LU0943301902 SCHRODER ISF Japanese Opportunities
LU0291343597 SCHRODER ISF Us Dollar Bond
LU0229940001 TEMPLETON Asian Growth
LU0496363002 TEMPLETON Emerging Markets Bond
LU0195953822 TEMPLETON Global Balanced Fund
LU0152980495 TEMPLETON Global Bond - Classe A
LU0294219869 TEMPLETON Global Bond - Classe A-H1
LU1022657263 TEMPLETON Global Income Fund
LU0260870661 TEMPLETON Global Total Return - Classe A
LU0294221097 TEMPLETON Global Total Return - Classe A-H1
LU1049886952 THEAM Quant Equity Europe Income Defensive
LU1049891440 THEAM Quant Equity Guru Long Short
LU1353185074 THEAM QUANT Multi Asset Diversified
LU0368556220 VONTOBEL Emerging Markets Equity
LU0384406327 VONTOBEL Future Resources
LU1626216888 VONTOBEL mtx Sustainable Emerging Markets Leaders

Opzione di investimento: Gestione separata CAPITALVITA

Nome ideatore del PRIIP: Cardif Vita S.p.A.

Autorità competente dell'ideatore di PRIIP: CONSOB

Sito web dell'ideatore di PRIIP: www.bnpparibascardif.it

Data di realizzazione: 09/01/2020

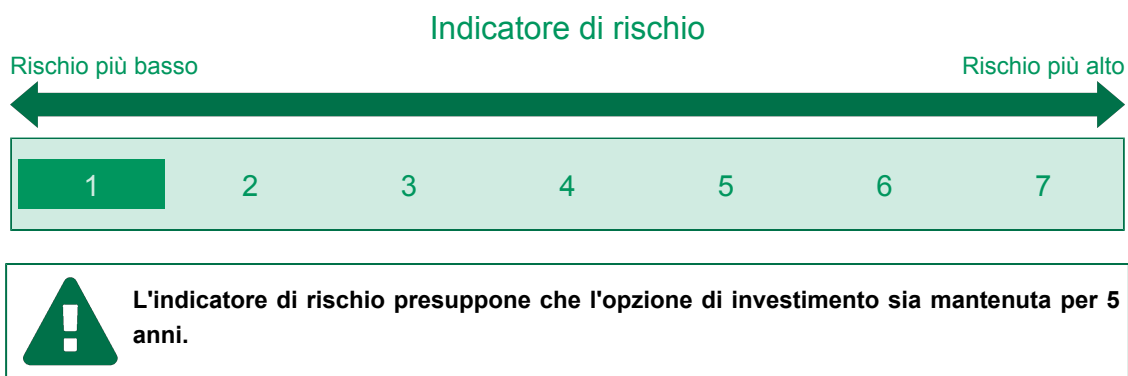
Per ulteriori informazioni chiamare il numero: 02/772241

Stare per acquistare un prodotto che non è semplice e può essere di difficile comprensione.

Obiettivi dell'opzione di investimento: Conservare i capitali investiti e realizzare un rendimento positivo per quanto ciò sia compatibile con le condizioni di mercato.

Investitore al dettaglio a cui è destinata l'opzione di investimento: clienti che per la quota parte investita nel sottostante non siano disposti a sopportare perdite od oscillazioni del capitale

Quali sono i rischi e qual è il potenziale rendimento?



- L'indicatore di rischio è un'indicazione orientativa del livello di rischio di questa opzione di investimento rispetto ad altre opzioni. Esso esprime la probabilità che il prodotto subisca perdite monetarie a causa di movimenti sul mercato o a causa della nostra incapacità di pagarvi quanto dovuto.
- Questa opzione di investimento è stata classificata ad un livello 1 di 7, che corrisponde al livello di rischio molto basso. Ciò significa che le perdite potenziali dovute alla performance futura del prodotto sono classificate nel livello molto basso, quindi è molto improbabile che le cattive condizioni di mercato influenzino la capacità dell'emittente di pagare quanto dovuto.

Scenari di performance

L'andamento futuro del mercato non può essere previsto con precisione. Gli scenari sotto indicati sono solo un'indicazione di alcuni dei possibili esiti dell'investimento e sono basati su rendimenti recenti. L'effettivo rendimento dell'investimento potrebbe quindi essere anche inferiore a quello sotto riportato.

Investimento € 10.000 Premio assicurativo € 0		1 anno	3 anni	5 anni
Caso vita				
Scenario di stress	Possibile rimborso al netto dei costi	€ 9.883,36	€ 9.956,67	€ 9.965,34
	Rendimento medio per ciascun anno	-1,17%	-0,14%	-0,07%
Scenario sfavorevole	Possibile rimborso al netto dei costi	€ 10.001,27	€ 10.343,10	€ 10.617,85
	Rendimento medio per ciascun anno	0,01%	1,13%	1,21%
Scenario moderato	Possibile rimborso al netto dei costi	€ 10.025,69	€ 10.422,79	€ 10.769,85
	Rendimento medio per ciascun anno	0,26%	1,39%	1,49%
Scenario favorevole	Possibile rimborso al netto dei costi	€ 10.064,15	€ 10.516,48	€ 10.929,41
	Rendimento medio per ciascun anno	0,64%	1,69%	1,79%
Caso morte				
Evento assicurato	Possibile rimborso a favore dei vostri beneficiari al netto dei costi	€ 10.025,69	€ 10.422,79	€ 10.769,85

- Questa tabella mostra gli importi dei possibili rimborsi nei prossimi 5 anni, in scenari diversi, ipotizzando un investimento di 10.000 Euro.
- Gli scenari presentati mostrano la possibile performance dell'investimento. Possono essere confrontati con gli scenari di altri prodotti.
- Gli scenari presentati sono una stima della performance futura sulla base di prove relative alle variazioni passate del valore di questo investimento e non sono un indicatore esatto. Gli importi dei rimborsi varieranno a seconda della performance del mercato e del periodo di tempo per cui è mantenuto l'investimento/il prodotto.
- Lo scenario di stress indica quale potrebbe essere l'importo rimborsato in circostanze di mercato estreme e non tiene conto della situazione in cui non siamo in grado di pagarvi.
- Le cifre riportate comprendono tutti i costi del prodotto in quanto tale, ma possono non comprendere tutti i costi da voi pagati al consulente o al distributore. Le cifre non tengono conto della vostra situazione fiscale personale, che può incidere anch'essa sull'importo del rimborso.

Quali sono i costi?

La diminuzione del rendimento (Reduction in Yield - RIY) esprime l'impatto dei costi totali sostenuti sul possibile rendimento dell'investimento. I costi totali tengono conto dei costi una tantum, ricorrenti e accessori. Gli importi qui riportati corrispondono ai costi cumulativi del prodotto in 3 periodi di detenzione differenti e comprendono le potenziali penali per uscita anticipata. Questi importi si

basano sull'ipotesi che siano investiti Euro 10.000. Gli importi sono stimati e potrebbero cambiare in futuro. I costi da sostenere variano a seconda dell'opzione di investimento prescelta e sono indicati nei documenti precontrattuali.

Andamento dei costi nel tempo

La persona che vende questo prodotto o fornisce consulenza riguardo ad esso potrebbe addebitare altri costi, nel qual caso deve fornire informazioni su tali costi e illustrare l'impatto di tutti i costi sull'investimento nel corso del tempo.

Investimento € 10.000				
Scenari	In caso di disinvestimento dopo 1 anno	In caso di disinvestimento dopo 3 anni	In caso di disinvestimento dopo 5 anni	
Costi totali	€ 356,80	€ 681,47	€ 1.017,62	
Impatto sul rendimento (RIY) per anno	3,65%	2,29%	2,02%	

Composizione dei costi

La tabella sotto mostra:

- L'impatto annuale dei diversi tipi di costi sul rendimento ottenibile alla fine del periodo di detenzione raccomandato.
- Il significato delle diverse categorie di costi.

Questa tabella mostra l'impatto sul rendimento per anno			
Costi una tantum	Costi di ingresso	0,41%	Questo importo comprende i costi di distribuzione del prodotto.
	Costi di uscita	0,00%	Impatto dei costi di uscita dall'investimento alla fine del periodo di detenzione raccomandato.
Costi ricorrenti	Costi di transazione del portafoglio	0,00%	L'impatto dei nostri costi di acquisto e vendita degli investimenti sottostanti per il prodotto.
	Altri costi ricorrenti	1,51%	L'impatto dei costi che prendiamo ogni anno per la gestione dei vostri investimenti.

Documento contenente le informazioni chiave - ALLEGATO

Prodotto: Polizza InvestiPlus (QMUC)

Nelle pagine seguenti vengono presentate le caratteristiche delle opzioni di investimento gestite dalla Compagnia. Ogni opzione di investimento rappresenta la scelta di investire il 100% del capitale nella singola opzione. In particolare per ogni opzione si può trovare la descrizione degli obiettivi dell'investimento, l'indicatore sintetico di rischio, gli scenari di performance, i costi totali e l'impatto annuale sul rendimento (RIY). Vengono considerati 3 differenti periodi di detenzione del prodotto, considerando un orizzonte temporale di 5 anni. Vengono inoltre riportati i costi annuali legati alla singola opzione di investimento. Gli scenari mostrano il capitale che si potrebbe ottenere nel corso dei prossimi 5 anni, considerando quattro possibili scenari (stressato, sfavorevole, moderato, favorevole) per l'investimento sottostante. Gli scenari rappresentati sono una stima dei risultati futuri basati su evidenze passate, e non possono considerarsi un indicatore esatto. I rendimenti varieranno a seconda dell'andamento di mercato e da quanto tempo il contraente deterrà l'investimento. Gli scenari considerano tutti i costi del Prodotto, ma potrebbero non includere i costi che saranno corrisposti al consulente o al distributore. Le imposte di legge sui rendimenti finanziari non sono incluse e possono avere un ulteriore impatto sulla prestazione.

I fondi esterni disponibili sul Contratto sono di seguito elencati:

Codice ISIN DENOMINAZIONE

LU0396314667 ABERDEEN Standard Sicav I Latin America Equity
LU0376989207 ABERDEEN Standard Sicav I Select Emerging Markets Bond
LU0231473439 ABERDEEN Standard Sicav I Select Euro High Yield Bond
LU0498189041 ABERDEEN Standard Sicav I World Equity
LU0348834242 ALLIANZ China Equity
LU1505874849 ALLIANZ Credit Opportunities
LU1602092162 ALLIANZ Dynamic Multi Asset Strategy SRI 15
LU1093406269 ALLIANZ Dynamic Multi Asset Strategy SRI 50
LU1211506388 ALLIANZ Dynamic Multi Asset Strategy SRI 75
LU1145633233 ALLIANZ Euro Credit SRI
LU0482910402 ALLIANZ Euro High Yield Bond
LU0256884064 ALLIANZ Euroland Equity Growth
LU0920782991 ALLIANZ Europe Equity Growth
LU1548496709 ALLIANZ Global Artificial Intelligence
LU0685229519 ALLIANZ Income and Growth
LU1106426361 ALLIANZ Japan Equity
LU0616241047 AMUNDI Funds Euro Aggregate Bond
LU0329443377 AMUNDI Funds Euro Inflation Bond
LU0613076487 AMUNDI Funds Global Aggregate Bond
LU0329445315 AMUNDI Funds Global Corporate Bond
LU0568614837 AMUNDI Funds European Convertible Bond
LU0568607039 AMUNDI Funds Euroland Equity Small Cap
LU1327398035 AMUNDI Funds Multi Asset Conservative
LU0658025977 AXA IM FIIS Europe Short Duration High Yield
LU0211118483 AXA IM FIIS US Short Duration High Yield
LU0266011005 AXA WF Defensive Optimal Income
LU0227125514 AXA WF Framlington Europe Real Estate Securities
LU0389657353 AXA WF Framlington Eurozone
LU0316219251 AXA WF Framlington Human Capital
LU0087656699 AXA WF Framlington Italy
LU0297965054 AXA WF Framlington Longevity Economy
LU1529781624 AXA WF Framlington Robotech
LU0465917630 AXA WF Global Optimal Income
LU0179866438 AXA WF Optimal Income
LU0329592298 BGF Asian Dragons
LU2011139461 BGF China Bond
LU0093502762 BGF Euro Markets
LU0093503810 BGF Euro Short Duration Bond
LU0278456651 BGF Fixed Income Global Opportunities Fund Hedged
LU0523293024 BGF Global Allocation Fund
LU0329591480 BGF Global Allocation Fund Hedged
LU1062843344 BGF Global Multi-Asset Income Fund Hedged
LU0827887604 BGF US Growth
LU0171301533 BGF World Energy

LU0171305526 BGF World Gold
LU0172157280 BGF World Mining
LU0438336421 BLACKROCK Fixed Income Strategies
LU1078739452 BNP PARIBAS A FUND European Multi-Asset Income
FR0010668145 BNP PARIBAS Aqua
LU0094219127 BNP PARIBAS Insticash Eur 1D Short Term VNAV
FR0011908102 BNP PARIBAS Euro Flexi Bond Income
LU0823448021 BNP PARIBAS FUNDS Absolute Return Low Vol Bond
LU0841409963 BNP PARIBAS FUNDS Asia ex-Japan Bond
LU0823398176 BNP PARIBAS FUNDS Asia ex-Japan Equity
LU0823391676 BNP PARIBAS FUNDS Bond World
LU0281906387 BNP PARIBAS FUNDS Brazil Equity
LU1596577525 BNP PARIBAS FUNDS China A-shares
LU1856829780 BNP PARIBAS FUNDS China Equity
LU0406802339 BNP PARIBAS FUNDS Climate Impact
LU1931957846 BNP PARIBAS FLEXI I Commodities
LU0823412183 BNP PARIBAS FUNDS Consumer Innovators
LU0823421689 BNP PARIBAS FUNDS Disruptive Technology
LU0654138840 BNP PARIBAS FUNDS Emerging Bond
LU0823390272 BNP PARIBAS FUNDS Emerging Bond Opportunities
LU0823413744 BNP PARIBAS FUNDS Emerging Equity
LU1956132069 BNP PARIBAS FUNDS Emerging Equity
LU1620158185 BNP PARIBAS FUNDS Emerging Multi-Asset Income
LU0823414809 BNP PARIBAS FUNDS Energy Transition
LU0325598166 BNP PARIBAS FUNDS Enhanced Bond 6M
LU0325598752 BNP PARIBAS FUNDS Enhanced Bond 6M (Passo Passo)
LU0823428346 BNP PARIBAS FUNDS Equity India
LU0075938133 BNP PARIBAS FUNDS Euro Bond
LU1956132739 BNP PARIBAS FUNDS Euro Bond Opportunities
LU1956132572 BNP PARIBAS FUNDS Euro Bond Opportunities
LU0131210360 BNP PARIBAS FUNDS Euro Corporate Bond
LU1956132903 BNP PARIBAS FUNDS Euro Corporate Bond Opportunities
LU1022404138 BNP PARIBAS FUNDS Euro Covered Bond
LU0823401574 BNP PARIBAS FUNDS Euro Equity
LU0823401814 BNP PARIBAS FUNDS Euro Equity
LU0111548326 BNP PARIBAS FUNDS Euro Government Bond
LU0823380802 BNP PARIBAS FUNDS Euro High Yield Bond
LU0823381016 BNP PARIBAS FUNDS Euro High Yield Bond
LU1022395633 BNP PARIBAS FUNDS Euro High Yield Short Duration Bond
LU0190304583 BNP PARIBAS FUNDS Euro Inflation-Linked Bond
LU0086914362 BNP PARIBAS FUNDS Euro Medium Term Bond
LU0066794719 BNP PARIBAS FUNDS Euro Mid Cap
LU0083138064 BNP PARIBAS FUNDS Euro Money Market
LU0099625146 BNP PARIBAS FUNDS Euro Short Term Corporate Bond Opportunities
LU0212175227 BNP PARIBAS FUNDS Euro Short Term Bond Opportunities
LU1022392531 BNP PARIBAS FUNDS Euro Short Term Corporate Bond
LU0086913125 BNP PARIBAS FUNDS Europe Convertible
LU0823404081 BNP PARIBAS FUNDS Europe Emerging Equity
LU0823404834 BNP PARIBAS FUNDS Europe Emerging Equity
LU0823399810 BNP PARIBAS FUNDS Europe Equity
LU1956135757 BNP PARIBAS FUNDS Europe Multi-Factor Equity
LU0283407293 BNP PARIBAS FUNDS Europe Real Estate Securities
LU0212179997 BNP PARIBAS FUNDS Europe Small Cap
LU0265291665 BNP PARIBAS FUNDS Europe Small Cap Convertible
LU0177332904 BNP PARIBAS FUNDS Europe Value
LU0823392054 BNP PARIBAS FUNDS Global Bond Opportunities
LU0823394852 BNP PARIBAS FUNDS Global Convertible
LU0347711466 BNP PARIBAS FUNDS Global Environment
LU0956005655 BNP PARIBAS FUNDS Global Equity

LU0823388615 BNP PARIBAS FUNDS Global High Yield Bond
LU0249332619 BNP PARIBAS FUNDS Global Inflation-Linked Bond
LU0823418115 BNP PARIBAS FUNDS Global Low Vol Equity
LU0823422810 BNP PARIBAS FUNDS Global Low Vol Equity
LU0823444897 BNP PARIBAS FUNDS Global Real Estate Securities
LU0823438733 BNP PARIBAS FUNDS Green Tigers
LU0823417067 BNP PARIBAS FUNDS Health Care Innovators
LU1165136844 BNP PARIBAS FUNDS Human Development
LU0194438338 BNP PARIBAS FUNDS Japan Equity
LU0925122235 BNP PARIBAS FUNDS Japan Small Cap
LU0111453535 BNP PARIBAS FUNDS Latin America Equity
LU0823386916 BNP PARIBAS FUNDS Local Emerging Bond
LU1956159005 BNP PARIBAS FUNDS Multi-Asset Income
LU0950373216 BNP PARIBAS FUNDS Nordic Small Cap
LU0823443733 BNP PARIBAS FUNDS Pacific Real Estate Securities
LU0823432611 BNP PARIBAS FUNDS Russia Equity
LU1165137651 BNP PARIBAS FUNDS Smart Food
LU1819949089 BNP PARIBAS FUNDS Sustainable Enhanced Bond 12M
LU0111491469 BNP PARIBAS FUNDS Sustainable Equity High Dividend Europe
LU0828230853 BNP PARIBAS FUNDS Sustainable Euro Bond
LU0265308063 BNP PARIBAS FUNDS Sustainable Euro Corporate Bond
LU0925121187 BNP PARIBAS FUNDS Sustainable Global Corporate Bond
LU1956155789 BNP PARIBAS FUNDS Sustainable Multi-Asset Balanced
LU1956160789 BNP PARIBAS FUNDS Sustainable Multi-Asset Stability
LU0089291651 BNP PARIBAS FUNDS Target Risk Balanced
LU0823433775 BNP PARIBAS FUNDS Turkey Equity
LU0823434237 BNP PARIBAS FUNDS US Growth
LU0212196652 BNP PARIBAS FUNDS US Mid Cap
LU1956164344 BNP PARIBAS FUNDS US Multi-Factor Equity
LU0111478441 BNP PARIBAS FUNDS US Short Duration Bond
LU1956130956 BNP PARIBAS FUNDS US Short Duration Bond
LU0823410724 BNP PARIBAS FUNDS US Small Cap
LU1458428833 BNP PARIBAS FUNDS US Value Multi-Factor Equity
IE00B3TH3V40 BNY Mellon Absolute Return Equity
IE00B11YFJ18 BNY Mellon Emerging Markets Debt Local Currency
IE0032722484 BNY Mellon Euroland Bond
IE0003932385 BNY Mellon Global Bond
IE00B4Z6MP99 BNY Mellon Global Real Return
FR0010148981 CARMIGNAC Investissement
FR0010135103 CARMIGNAC Patrimoine
FR0010149120 CARMIGNAC Sécurité
LU0599947271 DWS Concept Kaldemorgen
LU0236154950 DWS INVEST Asian Small/Mid Cap
LU0632808951 DWS INVEST China Bonds
LU0507270097 DWS INVEST Emerging Markets Corporates
LU0329760267 DWS INVEST Emerging Markets Top Dividend
LU0740823785 DWS INVEST German Equities
LU1054322166 DWS INVEST Multi Opportunities
LU0507265923 DWS INVEST Top Dividend
LU1694789378 DNCA Invest Alpha Bonds
LU0284394151 DNCA Invest Eurose
LU0284394581 DNCA Invest Evolutif
LU0284395984 DNCA Invest Value Europe
LU0841179863 ETHNA Aktiv
LU0868354365 ETHNA Defensiv
LU0985193431 ETHNA Dynamisch
LU0348529875 FAST – Europe Fund
LU0880599641 FIDELITY Funds Asia Focus Fund
LU0318931192 FIDELITY Funds China Focus

LU0318939419 FIDELITY Funds European Fund
LU0605515880 FIDELITY Funds Global Dividend
LU0346388704 FIDELITY Funds Global Financial Services
LU1097728445 FIDELITY Funds Global Multi Asset Income
LU0346389348 FIDELITY Funds Global Technology
LU0242506524 GOLDMAN Sachs Emerging Markets Debt Portfolio
LU0280841296 GOLDMAN Sachs Global Core Equity Portfolio
LU0328436547 GOLDMAN Sachs Global Small Cap Core Equity Portfolio
LU1242773882 GOLDMAN Sachs India Equity Portfolio
FR0013393188 H2O Adagio
LU0551372344 HSBC Global Investment Funds Gem Debt Total Return
LU0482497442 INVESCO Asia Consumer Demand
LU0432616737 INVESCO Balanced-Risk Allocation Fund
LU0243957825 INVESCO Euro Corporate Bond
LU0534239909 INVESCO Global Total Return (Eur) Bond Fund
LU0243957239 INVESCO Pan European High Income Fund
LU0119750205 INVESCO Pan European Structured Equity
LU1255011410 JPM China A-Share Opportunity
LU0129489489 JPM Emerging Europe Equity
LU0512128199 JPM Emerging Markets Corporate Bond Hedged
LU0332400745 JPM Emerging Markets Local Currency Debt
LU0760000421 JPM Emerging Markets Opportunities
LU0661986264 JPM Euroland Dynamic
LU1504077964 JPM Europe Equity Plus
LU0169528188 JPM Europe Strategic Dividend
LU0890597809 JPM Global Bond Opportunities
LU0129415286 JPM Global Convertibles (Eur)
LU0782316961 JPM Global Income
LU1106505156 JPM Greater China
LU1041600690 JPM Income
LU0289472085 JPM Income Opportunity
LU1582988488 M&G (LUX) Dynamic Allocation
LU1670709143 M&G (LUX) Global Convertibles
LU1670710232 M&G (LUX) Global Dividend
LU1670722674 M&G (LUX) Global Floating Rate High Yield
LU1670724704 M&G (LUX) Optimal Income
LU0360476740 MORGAN STANLEY Euro Strategic Bond Fund
LU0712124089 MORGAN STANLEY Global Fixed Income Opportunities Fund
LU0360484769 MORGAN STANLEY Investment Funds Us Advantage
LU0360477474 MORGAN STANLEY Investment Funds Us Property
LU0445386955 NORDEA 1 Alpha 10 MA
LU0602539271 NORDEA 1 Emerging Stars Equity
LU0539144625 NORDEA 1 European Covered Bond
LU0733672124 NORDEA 1 European Cross Credit Fund
LU0141799097 NORDEA 1 European High Yield Bond Fund
LU1694214633 NORDEA 1 Low Duration European Covered Bond
LU0841577678 NORDEA 1 Norwegian Short Term Bond Fund
LU0351545230 NORDEA 1 Stable Return Fund
LU1235104707 THEAM QUANT Equity Europe Guru
LU1893657210 THEAM QUANT Equity World Guru
LU0255976721 PICTET Asian Equities Ex Japan
LU0280438135 PICTET Asian Local Currency Debt
LU0312383663 PICTET Clean Energy
LU0340554673 PICTET Digital
LU0280437160 PICTET Emerging Local Currency Debt
LU0257357813 PICTET Emerging Markets
LU0170991672 PICTET Global Emerging Debt Classe Hi
LU0852478915 PICTET Global Emerging Debt Classe I
LU0386875149 PICTET Global Megatrend Selection

LU0255978008 PICTET Greater China
LU0650148231 PICTET Japanese Equity Opportunities Hi
LU0941348897 PICTET Multi Asset Global Opportunities
LU0270904351 PICTET Security
LU0503633769 PICTET SmartCity
LU0104884605 PICTET Water
IE00B1JC0H05 PIMCO Gis Diversified Income
IE00B3W9BG81 PIMCO Gis Diversified Income Duration Hedged
IE00B39T3650 PIMCO GIS Emerging Markets Short-Term Local Currency
IE0032875985 PIMCO Gis Global Bond
IE0032876397 PIMCO Gis Global Investment Grade Credit
IE0033666466 PIMCO Gis Global Real Return
IE00B80G9288 PIMCO Gis Income
IE00B62L8426 PIMCO Gis Low Average Duration
IE00BDSTPS26 PIMCO Gis Emerging Markets Bond ESG
IE0033989843 PIMCO Gis Total Return Bond
LU0820943776 SCHRODER ISF Asia Pacific Cities Real Estate
LU0113258742 SCHRODER ISF Euro Corporate Bond
LU0638090042 SCHRODER ISF Global Cities Real Estate
LU0224509561 SCHRODER ISF Global Cities Real Estate Hedge
LU0306804302 SCHRODER ISF Global Climate Change Equity
LU0776414327 SCHRODER ISF Global Multi Asset Balanced
LU0757360705 SCHRODER ISF Global Multi Asset Income
LU0236738356 SCHRODER ISF Japanese Equity
LU0943301902 SCHRODER ISF Japanese Opportunities
LU0291343597 SCHRODER ISF Us Dollar Bond
LU0229940001 TEMPLETON Asian Growth
LU0496363002 TEMPLETON Emerging Markets Bond
LU0195953822 TEMPLETON Global Balanced Fund
LU0152980495 TEMPLETON Global Bond - Classe A
LU0294219869 TEMPLETON Global Bond - Classe A-H1
LU1022657263 TEMPLETON Global Income Fund
LU0260870661 TEMPLETON Global Total Return - Classe A
LU0294221097 TEMPLETON Global Total Return - Classe A-H1
LU1049886952 THEAM Quant Equity Europe Income Defensive
LU1049891440 THEAM Quant Equity Guru Long Short
LU1353185074 THEAM QUANT Multi Asset Diversified
LU0368556220 VONTOBEL Emerging Markets Equity
LU0384406327 VONTOBEL Future Resources
LU1626216888 VONTOBEL mtX Sustainable Emerging Markets Leaders

Opzione di investimento: Plus Moderato

Nome ideatore del PRIIP: Cardif Vita S.p.A.

Autorità competente dell'ideatore di PRIIP: CONSOB

Sito web dell'ideatore di PRIIP: www.bnpparibascardif.it

Data di realizzazione: 09/01/2020

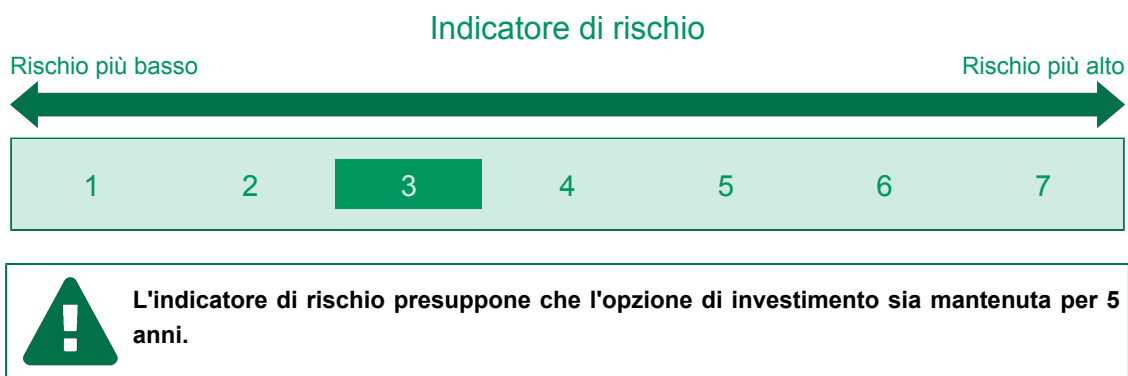
Per ulteriori informazioni chiamare il numero: 02/772241

Stare per acquistare un prodotto che non è semplice e può essere di difficile comprensione.

Obiettivi dell'opzione di investimento: Incrementare nel tempo attraverso la gestione del portafoglio il valore delle somme conferite. Il Fondo ha un Volatilità ex-ante massima annualizzata, pari al 10%.

Investitore al dettaglio a cui è destinata l'opzione di investimento: clienti che per la quota parte investita nel sottostante nel medio/lungo periodo siano disposti a sopportare una perdita potenziale moderata del capitale.

Quali sono i rischi e qual è il potenziale rendimento?



- L'indicatore di rischio è un'indicazione orientativa del livello di rischio di questa opzione di investimento rispetto ad altre opzioni. Esso esprime la probabilità che il prodotto subisca perdite monetarie a causa di movimenti sul mercato o a causa della nostra incapacità di pagarvi quanto dovuto.
- Questa opzione di investimento è stata classificata ad un livello 3 di 7, che corrisponde al livello di rischio medio-basso. Ciò significa che le perdite potenziali dovute alla performance futura del prodotto sono classificate nel livello medio-basso, quindi è molto improbabile che le cattive condizioni di mercato influenzino la capacità dell'emittente di pagare quanto dovuto.

Scenari di performance

L'andamento futuro del mercato non può essere previsto con precisione. Gli scenari sotto indicati sono solo un'indicazione di alcuni dei possibili esiti dell'investimento e sono basati su rendimenti recenti. L'effettivo rendimento dell'investimento potrebbe quindi essere anche inferiore a quello sotto riportato.

Investimento € 10.000 Premio assicurativo € 0		1 anno	3 anni	5 anni
Caso vita				
Scenario di stress	Possibile rimborso al netto dei costi	€ 7.656,13	€ 7.644,72	€ 7.076,96
	Rendimento medio per ciascun anno	-23,44%	-8,56%	-6,68%
Scenario sfavorevole	Possibile rimborso al netto dei costi	€ 8.992,78	€ 8.309,09	€ 7.806,71
	Rendimento medio per ciascun anno	-10,07%	-5,99%	-4,83%
Scenario moderato	Possibile rimborso al netto dei costi	€ 9.676,94	€ 9.433,65	€ 9.196,48
	Rendimento medio per ciascun anno	-3,23%	-1,92%	-1,66%
Scenario favorevole	Possibile rimborso al netto dei costi	€ 10.409,93	€ 10.707,11	€ 10.830,32
	Rendimento medio per ciascun anno	4,10%	2,30%	1,61%
Caso morte				
Evento assicurato	Possibile rimborso a favore dei vostri beneficiari al netto dei costi	€ 10.676,94	€ 10.433,65	€ 10.196,48

- Questa tabella mostra gli importi dei possibili rimborsi nei prossimi 5 anni, in scenari diversi, ipotizzando un investimento di 10.000 Euro.
- Gli scenari presentati mostrano la possibile performance dell'investimento. Possono essere confrontati con gli scenari di altri prodotti.
- Gli scenari presentati sono una stima della performance futura sulla base di prove relative alle variazioni passate del valore di questo investimento e non sono un indicatore esatto. Gli importi dei rimborsi varieranno a seconda della performance del mercato e del periodo di tempo per cui è mantenuto l'investimento/il prodotto.
- Lo scenario di stress indica quale potrebbe essere l'importo rimborsato in circostanze di mercato estreme e non tiene conto della situazione in cui non siamo in grado di pagarvi.
- Le cifre riportate comprendono tutti i costi del prodotto in quanto tale, ma possono non comprendere tutti i costi da voi pagati al consulente o al distributore. Le cifre non tengono conto della vostra situazione fiscale personale, che può incidere anch'essa sull'importo del rimborso.

Quali sono i costi?

La diminuzione del rendimento (Reduction in Yield - RIY) esprime l'impatto dei costi totali sostenuti sul possibile rendimento dell'investimento. I costi totali tengono conto dei costi una tantum, ricorrenti e accessori. Gli importi qui riportati corrispondono ai costi cumulativi del prodotto in 3 periodi di detenzione differenti e comprendono le potenziali penali per uscita anticipata. Questi importi si

basano sull'ipotesi che siano investiti Euro 10.000. Gli importi sono stimati e potrebbero cambiare in futuro. I costi da sostenere variano a seconda dell'opzione di investimento prescelta e sono indicati nei documenti precontrattuali.

Andamento dei costi nel tempo

La persona che vende questo prodotto o fornisce consulenza riguardo ad esso potrebbe addebitare altri costi, nel qual caso deve fornire informazioni su tali costi e illustrare l'impatto di tutti i costi sull'investimento nel corso del tempo.

Investimento € 10.000				
Scenari	In caso di disinvestimento dopo 1 anno	In caso di disinvestimento dopo 3 anni	In caso di disinvestimento dopo 5 anni	
Costi totali	€ 390,99	€ 765,78	€ 1.131,14	
Impatto sul rendimento (RIY) per anno	3,92%	2,61%	2,35%	

Composizione dei costi

La tabella sotto mostra:

- L'impatto annuale dei diversi tipi di costi sul rendimento ottenibile alla fine del periodo di detenzione raccomandato.
- Il significato delle diverse categorie di costi.

Questa tabella mostra l'impatto sul rendimento per anno			
Costi una tantum	Costi di ingresso	0,40%	Questo importo comprende i costi di distribuzione del prodotto.
	Costi di uscita	0,00%	Impatto dei costi di uscita dall'investimento alla fine del periodo di detenzione raccomandato.
Costi ricorrenti	Costi di transazione del portafoglio	0,00%	L'impatto dei nostri costi di acquisto e vendita degli investimenti sottostanti per il prodotto.
	Altri costi ricorrenti	1,85%	L'impatto dei costi che prendiamo ogni anno per la gestione dei vostri investimenti.

Documento contenente le informazioni chiave - ALLEGATO

Prodotto: Polizza InvestiPlus (QMUC)

Nelle pagine seguenti vengono presentate le caratteristiche delle opzioni di investimento gestite dalla Compagnia. Ogni opzione di investimento rappresenta la scelta di investire il 100% del capitale nella singola opzione. In particolare per ogni opzione si può trovare la descrizione degli obiettivi dell'investimento, l'indicatore sintetico di rischio, gli scenari di performance, i costi totali e l'impatto annuale sul rendimento (RIY). Vengono considerati 3 differenti periodi di detenzione del prodotto, considerando un orizzonte temporale di 5 anni. Vengono inoltre riportati i costi annuali legati alla singola opzione di investimento. Gli scenari mostrano il capitale che si potrebbe ottenere nel corso dei prossimi 5 anni, considerando quattro possibili scenari (stressato, sfavorevole, moderato, favorevole) per l'investimento sottostante. Gli scenari rappresentati sono una stima dei risultati futuri basati su evidenze passate, e non possono considerarsi un indicatore esatto. I rendimenti varieranno a seconda dell'andamento di mercato e da quanto tempo il contraente deterrà l'investimento. Gli scenari considerano tutti i costi del Prodotto, ma potrebbero non includere i costi che saranno corrisposti al consulente o al distributore. Le imposte di legge sui rendimenti finanziari non sono incluse e possono avere un ulteriore impatto sulla prestazione.

I fondi esterni disponibili sul Contratto sono di seguito elencati:

Codice ISIN DENOMINAZIONE

LU0396314667 ABERDEEN Standard Sicav I Latin America Equity
LU0376989207 ABERDEEN Standard Sicav I Select Emerging Markets Bond
LU0231473439 ABERDEEN Standard Sicav I Select Euro High Yield Bond
LU0498189041 ABERDEEN Standard Sicav I World Equity
LU0348834242 ALLIANZ China Equity
LU1505874849 ALLIANZ Credit Opportunities
LU1602092162 ALLIANZ Dynamic Multi Asset Strategy SRI 15
LU1093406269 ALLIANZ Dynamic Multi Asset Strategy SRI 50
LU1211506388 ALLIANZ Dynamic Multi Asset Strategy SRI 75
LU1145633233 ALLIANZ Euro Credit SRI
LU0482910402 ALLIANZ Euro High Yield Bond
LU0256884064 ALLIANZ Euroland Equity Growth
LU0920782991 ALLIANZ Europe Equity Growth
LU1548496709 ALLIANZ Global Artificial Intelligence
LU0685229519 ALLIANZ Income and Growth
LU1106426361 ALLIANZ Japan Equity
LU0616241047 AMUNDI Funds Euro Aggregate Bond
LU0329443377 AMUNDI Funds Euro Inflation Bond
LU0613076487 AMUNDI Funds Global Aggregate Bond
LU0329445315 AMUNDI Funds Global Corporate Bond
LU0568614837 AMUNDI Funds European Convertible Bond
LU0568607039 AMUNDI Funds Euroland Equity Small Cap
LU1327398035 AMUNDI Funds Multi Asset Conservative
LU0658025977 AXA IM FIIS Europe Short Duration High Yield
LU0211118483 AXA IM FIIS US Short Duration High Yield
LU0266011005 AXA WF Defensive Optimal Income
LU0227125514 AXA WF Framlington Europe Real Estate Securities
LU0389657353 AXA WF Framlington Eurozone
LU0316219251 AXA WF Framlington Human Capital
LU0087656699 AXA WF Framlington Italy
LU0297965054 AXA WF Framlington Longevity Economy
LU1529781624 AXA WF Framlington Robotech
LU0465917630 AXA WF Global Optimal Income
LU0179866438 AXA WF Optimal Income
LU0329592298 BGF Asian Dragons
LU2011139461 BGF China Bond
LU0093502762 BGF Euro Markets
LU0093503810 BGF Euro Short Duration Bond
LU0278456651 BGF Fixed Income Global Opportunities Fund Hedged
LU0523293024 BGF Global Allocation Fund
LU0329591480 BGF Global Allocation Fund Hedged
LU1062843344 BGF Global Multi-Asset Income Fund Hedged
LU0827887604 BGF US Growth
LU0171301533 BGF World Energy

LU0171305526 BGF World Gold
LU0172157280 BGF World Mining
LU0438336421 BLACKROCK Fixed Income Strategies
LU1078739452 BNP PARIBAS A FUND European Multi-Asset Income
FR0010668145 BNP PARIBAS Aqua
LU0094219127 BNP PARIBAS Insticash Eur 1D Short Term VNAV
FR0011908102 BNP PARIBAS Euro Flexi Bond Income
LU0823448021 BNP PARIBAS FUNDS Absolute Return Low Vol Bond
LU0841409963 BNP PARIBAS FUNDS Asia ex-Japan Bond
LU0823398176 BNP PARIBAS FUNDS Asia ex-Japan Equity
LU0823391676 BNP PARIBAS FUNDS Bond World
LU0281906387 BNP PARIBAS FUNDS Brazil Equity
LU1596577525 BNP PARIBAS FUNDS China A-shares
LU1856829780 BNP PARIBAS FUNDS China Equity
LU0406802339 BNP PARIBAS FUNDS Climate Impact
LU1931957846 BNP PARIBAS FLEXI I Commodities
LU0823412183 BNP PARIBAS FUNDS Consumer Innovators
LU0823421689 BNP PARIBAS FUNDS Disruptive Technology
LU0654138840 BNP PARIBAS FUNDS Emerging Bond
LU0823390272 BNP PARIBAS FUNDS Emerging Bond Opportunities
LU0823413744 BNP PARIBAS FUNDS Emerging Equity
LU1956132069 BNP PARIBAS FUNDS Emerging Equity
LU1620158185 BNP PARIBAS FUNDS Emerging Multi-Asset Income
LU0823414809 BNP PARIBAS FUNDS Energy Transition
LU0325598166 BNP PARIBAS FUNDS Enhanced Bond 6M
LU0325598752 BNP PARIBAS FUNDS Enhanced Bond 6M (Passo Passo)
LU0823428346 BNP PARIBAS FUNDS Equity India
LU0075938133 BNP PARIBAS FUNDS Euro Bond
LU1956132739 BNP PARIBAS FUNDS Euro Bond Opportunities
LU1956132572 BNP PARIBAS FUNDS Euro Bond Opportunities
LU0131210360 BNP PARIBAS FUNDS Euro Corporate Bond
LU1956132903 BNP PARIBAS FUNDS Euro Corporate Bond Opportunities
LU1022404138 BNP PARIBAS FUNDS Euro Covered Bond
LU0823401574 BNP PARIBAS FUNDS Euro Equity
LU0823401814 BNP PARIBAS FUNDS Euro Equity
LU0111548326 BNP PARIBAS FUNDS Euro Government Bond
LU0823380802 BNP PARIBAS FUNDS Euro High Yield Bond
LU0823381016 BNP PARIBAS FUNDS Euro High Yield Bond
LU1022395633 BNP PARIBAS FUNDS Euro High Yield Short Duration Bond
LU0190304583 BNP PARIBAS FUNDS Euro Inflation-Linked Bond
LU0086914362 BNP PARIBAS FUNDS Euro Medium Term Bond
LU0066794719 BNP PARIBAS FUNDS Euro Mid Cap
LU0083138064 BNP PARIBAS FUNDS Euro Money Market
LU0099625146 BNP PARIBAS FUNDS Euro Short Term Corporate Bond Opportunities
LU0212175227 BNP PARIBAS FUNDS Euro Short Term Bond Opportunities
LU1022392531 BNP PARIBAS FUNDS Euro Short Term Corporate Bond
LU0086913125 BNP PARIBAS FUNDS Europe Convertible
LU0823404081 BNP PARIBAS FUNDS Europe Emerging Equity
LU0823404834 BNP PARIBAS FUNDS Europe Emerging Equity
LU0823399810 BNP PARIBAS FUNDS Europe Equity
LU1956135757 BNP PARIBAS FUNDS Europe Multi-Factor Equity
LU0283407293 BNP PARIBAS FUNDS Europe Real Estate Securities
LU0212179997 BNP PARIBAS FUNDS Europe Small Cap
LU0265291665 BNP PARIBAS FUNDS Europe Small Cap Convertible
LU0177332904 BNP PARIBAS FUNDS Europe Value
LU0823392054 BNP PARIBAS FUNDS Global Bond Opportunities
LU0823394852 BNP PARIBAS FUNDS Global Convertible
LU0347711466 BNP PARIBAS FUNDS Global Environment
LU0956005655 BNP PARIBAS FUNDS Global Equity

LU0823388615 BNP PARIBAS FUNDS Global High Yield Bond
LU0249332619 BNP PARIBAS FUNDS Global Inflation-Linked Bond
LU0823418115 BNP PARIBAS FUNDS Global Low Vol Equity
LU0823422810 BNP PARIBAS FUNDS Global Low Vol Equity
LU0823444897 BNP PARIBAS FUNDS Global Real Estate Securities
LU0823438733 BNP PARIBAS FUNDS Green Tigers
LU0823417067 BNP PARIBAS FUNDS Health Care Innovators
LU1165136844 BNP PARIBAS FUNDS Human Development
LU0194438338 BNP PARIBAS FUNDS Japan Equity
LU0925122235 BNP PARIBAS FUNDS Japan Small Cap
LU0111453535 BNP PARIBAS FUNDS Latin America Equity
LU0823386916 BNP PARIBAS FUNDS Local Emerging Bond
LU1956159005 BNP PARIBAS FUNDS Multi-Asset Income
LU0950373216 BNP PARIBAS FUNDS Nordic Small Cap
LU0823443733 BNP PARIBAS FUNDS Pacific Real Estate Securities
LU0823432611 BNP PARIBAS FUNDS Russia Equity
LU1165137651 BNP PARIBAS FUNDS Smart Food
LU1819949089 BNP PARIBAS FUNDS Sustainable Enhanced Bond 12M
LU0111491469 BNP PARIBAS FUNDS Sustainable Equity High Dividend Europe
LU0828230853 BNP PARIBAS FUNDS Sustainable Euro Bond
LU0265308063 BNP PARIBAS FUNDS Sustainable Euro Corporate Bond
LU0925121187 BNP PARIBAS FUNDS Sustainable Global Corporate Bond
LU1956155789 BNP PARIBAS FUNDS Sustainable Multi-Asset Balanced
LU1956160789 BNP PARIBAS FUNDS Sustainable Multi-Asset Stability
LU0089291651 BNP PARIBAS FUNDS Target Risk Balanced
LU0823433775 BNP PARIBAS FUNDS Turkey Equity
LU0823434237 BNP PARIBAS FUNDS US Growth
LU0212196652 BNP PARIBAS FUNDS US Mid Cap
LU1956164344 BNP PARIBAS FUNDS US Multi-Factor Equity
LU0111478441 BNP PARIBAS FUNDS US Short Duration Bond
LU1956130956 BNP PARIBAS FUNDS US Short Duration Bond
LU0823410724 BNP PARIBAS FUNDS US Small Cap
LU1458428833 BNP PARIBAS FUNDS US Value Multi-Factor Equity
IE00B3TH3V40 BNY Mellon Absolute Return Equity
IE00B11YFJ18 BNY Mellon Emerging Markets Debt Local Currency
IE0032722484 BNY Mellon Euroland Bond
IE0003932385 BNY Mellon Global Bond
IE00B4Z6MP99 BNY Mellon Global Real Return
FR0010148981 CARMIGNAC Investissement
FR0010135103 CARMIGNAC Patrimoine
FR0010149120 CARMIGNAC Sécurité
LU0599947271 DWS Concept Kaldemorgen
LU0236154950 DWS INVEST Asian Small/Mid Cap
LU0632808951 DWS INVEST China Bonds
LU0507270097 DWS INVEST Emerging Markets Corporates
LU0329760267 DWS INVEST Emerging Markets Top Dividend
LU0740823785 DWS INVEST German Equities
LU1054322166 DWS INVEST Multi Opportunities
LU0507265923 DWS INVEST Top Dividend
LU1694789378 DNCA Invest Alpha Bonds
LU0284394151 DNCA Invest Eurose
LU0284394581 DNCA Invest Evolutif
LU0284395984 DNCA Invest Value Europe
LU0841179863 ETHNA Aktiv
LU0868354365 ETHNA Defensiv
LU0985193431 ETHNA Dynamisch
LU0348529875 FAST – Europe Fund
LU0880599641 FIDELITY Funds Asia Focus Fund
LU0318931192 FIDELITY Funds China Focus

LU0318939419 FIDELITY Funds European Fund
LU0605515880 FIDELITY Funds Global Dividend
LU0346388704 FIDELITY Funds Global Financial Services
LU1097728445 FIDELITY Funds Global Multi Asset Income
LU0346389348 FIDELITY Funds Global Technology
LU0242506524 GOLDMAN Sachs Emerging Markets Debt Portfolio
LU0280841296 GOLDMAN Sachs Global Core Equity Portfolio
LU0328436547 GOLDMAN Sachs Global Small Cap Core Equity Portfolio
LU1242773882 GOLDMAN Sachs India Equity Portfolio
FR0013393188 H2O Adagio
LU0551372344 HSBC Global Investment Funds Gem Debt Total Return
LU0482497442 INVESCO Asia Consumer Demand
LU0432616737 INVESCO Balanced-Risk Allocation Fund
LU0243957825 INVESCO Euro Corporate Bond
LU0534239909 INVESCO Global Total Return (Eur) Bond Fund
LU0243957239 INVESCO Pan European High Income Fund
LU0119750205 INVESCO Pan European Structured Equity
LU1255011410 JPM China A-Share Opportunity
LU0129489489 JPM Emerging Europe Equity
LU0512128199 JPM Emerging Markets Corporate Bond Hedged
LU0332400745 JPM Emerging Markets Local Currency Debt
LU0760000421 JPM Emerging Markets Opportunities
LU0661986264 JPM Euroland Dynamic
LU1504077964 JPM Europe Equity Plus
LU0169528188 JPM Europe Strategic Dividend
LU0890597809 JPM Global Bond Opportunities
LU0129415286 JPM Global Convertibles (Eur)
LU0782316961 JPM Global Income
LU1106505156 JPM Greater China
LU1041600690 JPM Income
LU0289472085 JPM Income Opportunity
LU1582988488 M&G (LUX) Dynamic Allocation
LU1670709143 M&G (LUX) Global Convertibles
LU1670710232 M&G (LUX) Global Dividend
LU1670722674 M&G (LUX) Global Floating Rate High Yield
LU1670724704 M&G (LUX) Optimal Income
LU0360476740 MORGAN STANLEY Euro Strategic Bond Fund
LU0712124089 MORGAN STANLEY Global Fixed Income Opportunities Fund
LU0360484769 MORGAN STANLEY Investment Funds Us Advantage
LU0360477474 MORGAN STANLEY Investment Funds Us Property
LU0445386955 NORDEA 1 Alpha 10 MA
LU0602539271 NORDEA 1 Emerging Stars Equity
LU0539144625 NORDEA 1 European Covered Bond
LU0733672124 NORDEA 1 European Cross Credit Fund
LU0141799097 NORDEA 1 European High Yield Bond Fund
LU1694214633 NORDEA 1 Low Duration European Covered Bond
LU0841577678 NORDEA 1 Norwegian Short Term Bond Fund
LU0351545230 NORDEA 1 Stable Return Fund
LU1235104707 THEAM QUANT Equity Europe Guru
LU1893657210 THEAM QUANT Equity World Guru
LU0255976721 PICTET Asian Equities Ex Japan
LU0280438135 PICTET Asian Local Currency Debt
LU0312383663 PICTET Clean Energy
LU0340554673 PICTET Digital
LU0280437160 PICTET Emerging Local Currency Debt
LU0257357813 PICTET Emerging Markets
LU0170991672 PICTET Global Emerging Debt Classe Hi
LU0852478915 PICTET Global Emerging Debt Classe I
LU0386875149 PICTET Global Megatrend Selection

LU0255978008 PICTET Greater China
LU0650148231 PICTET Japanese Equity Opportunities Hi
LU0941348897 PICTET Multi Asset Global Opportunities
LU0270904351 PICTET Security
LU0503633769 PICTET SmartCity
LU0104884605 PICTET Water
IE00B1JC0H05 PIMCO Gis Diversified Income
IE00B3W9BG81 PIMCO Gis Diversified Income Duration Hedged
IE00B39T3650 PIMCO GIS Emerging Markets Short-Term Local Currency
IE0032875985 PIMCO Gis Global Bond
IE0032876397 PIMCO Gis Global Investment Grade Credit
IE0033666466 PIMCO Gis Global Real Return
IE00B80G9288 PIMCO Gis Income
IE00B62L8426 PIMCO Gis Low Average Duration
IE00BDSTPS26 PIMCO Gis Emerging Markets Bond ESG
IE0033989843 PIMCO Gis Total Return Bond
LU0820943776 SCHRODER ISF Asia Pacific Cities Real Estate
LU0113258742 SCHRODER ISF Euro Corporate Bond
LU0638090042 SCHRODER ISF Global Cities Real Estate
LU0224509561 SCHRODER ISF Global Cities Real Estate Hedge
LU0306804302 SCHRODER ISF Global Climate Change Equity
LU0776414327 SCHRODER ISF Global Multi Asset Balanced
LU0757360705 SCHRODER ISF Global Multi Asset Income
LU0236738356 SCHRODER ISF Japanese Equity
LU0943301902 SCHRODER ISF Japanese Opportunities
LU0291343597 SCHRODER ISF Us Dollar Bond
LU0229940001 TEMPLETON Asian Growth
LU0496363002 TEMPLETON Emerging Markets Bond
LU0195953822 TEMPLETON Global Balanced Fund
LU0152980495 TEMPLETON Global Bond - Classe A
LU0294219869 TEMPLETON Global Bond - Classe A-H1
LU1022657263 TEMPLETON Global Income Fund
LU0260870661 TEMPLETON Global Total Return - Classe A
LU0294221097 TEMPLETON Global Total Return - Classe A-H1
LU1049886952 THEAM Quant Equity Europe Income Defensive
LU1049891440 THEAM Quant Equity Guru Long Short
LU1353185074 THEAM QUANT Multi Asset Diversified
LU0368556220 VONTOBEL Emerging Markets Equity
LU0384406327 VONTOBEL Future Resources
LU1626216888 VONTOBEL mtX Sustainable Emerging Markets Leaders

Opzione di investimento: Plus Dinamico

Nome ideatore del PRIIP: Cardif Vita S.p.A.

Autorità competente dell'ideatore di PRIIP: CONSOB

Sito web dell'ideatore di PRIIP: www.bnpparibascardif.it

Data di realizzazione: 09/01/2020

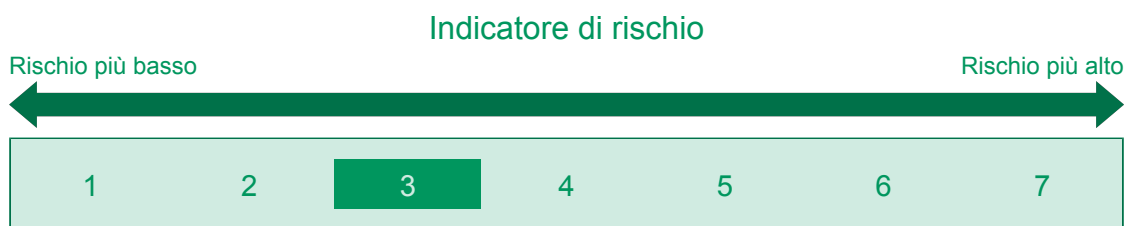
Per ulteriori informazioni chiamare il numero: 02/772241

Stare per acquistare un prodotto che non è semplice e può essere di difficile comprensione.

Obiettivi dell'opzione di investimento: Incrementare nel tempo attraverso la gestione del portafoglio il valore delle somme conferite. Il Benchmark di riferimento è il seguente:- 45% MSCI AC WORLD - 25% MSCI EMU - 30% ML 1-5 Years EURO Broad Market. Il riferimento al benchmark è puramente indicativo e non costituisce un vincolo operativo

Investitore al dettaglio a cui è destinata l'opzione di investimento: clienti che per la quota parte investita nel sottostante nel lungo periodo siano disposti a sopportare una perdita potenziale anche sensibile del capitale.

Quali sono i rischi e qual è il potenziale rendimento?



L'indicatore di rischio presuppone che l'opzione di investimento sia mantenuta per 5 anni.

- L'indicatore di rischio è un'indicazione orientativa del livello di rischio di questa opzione di investimento rispetto ad altre opzioni. Esso esprime la probabilità che il prodotto subisca perdite monetarie a causa di movimenti sul mercato o a causa della nostra incapacità di pagarvi quanto dovuto.
- Questa opzione di investimento è stata classificata ad un livello 3 di 7, che corrisponde al livello di rischio medio-basso. Ciò significa che le perdite potenziali dovute alla performance futura del prodotto sono classificate nel livello medio-basso, quindi è molto improbabile che le cattive condizioni di mercato influenzino la capacità dell'emittente di pagare quanto dovuto.

Scenari di performance

L'andamento futuro del mercato non può essere previsto con precisione. Gli scenari sotto indicati sono solo un'indicazione di alcuni dei possibili esiti dell'investimento e sono basati su rendimenti recenti. L'effettivo rendimento dell'investimento potrebbe quindi essere anche inferiore a quello sotto riportato.

Investimento € 10.000 Premio assicurativo € 0		1 anno	3 anni	5 anni
Caso vita				
Scenario di stress	Possibile rimborso al netto dei costi	€ 6.924,04	€ 7.089,33	€ 6.405,69
	Rendimento medio per ciascun anno	-30,76%	-10,83%	-8,52%
Scenario sfavorevole	Possibile rimborso al netto dei costi	€ 9.011,20	€ 8.582,69	€ 8.351,03
	Rendimento medio per ciascun anno	-9,89%	-4,97%	-3,54%
Scenario moderato	Possibile rimborso al netto dei costi	€ 9.901,97	€ 10.100,18	€ 10.302,36
	Rendimento medio per ciascun anno	-0,98%	0,33%	0,60%
Scenario favorevole	Possibile rimborso al netto dei costi	€ 10.865,03	€ 11.868,76	€ 12.691,23
	Rendimento medio per ciascun anno	8,65%	5,88%	4,88%
Caso morte				
Evento assicurato	Possibile rimborso a favore dei vostri beneficiari al netto dei costi	€ 10.901,97	€ 11.100,18	€ 11.302,36

- Questa tabella mostra gli importi dei possibili rimborsi nei prossimi 5 anni, in scenari diversi, ipotizzando un investimento di 10.000 Euro.
- Gli scenari presentati mostrano la possibile performance dell'investimento. Possono essere confrontati con gli scenari di altri prodotti.
- Gli scenari presentati sono una stima della performance futura sulla base di prove relative alle variazioni passate del valore di questo investimento e non sono un indicatore esatto. Gli importi dei rimborsi varieranno a seconda della performance del mercato e del periodo di tempo per cui è mantenuto l'investimento/il prodotto.
- Lo scenario di stress indica quale potrebbe essere l'importo rimborsato in circostanze di mercato estreme e non tiene conto della situazione in cui non siamo in grado di pagarvi.
- Le cifre riportate comprendono tutti i costi del prodotto in quanto tale, ma possono non comprendere tutti i costi da voi pagati al consulente o al distributore. Le cifre non tengono conto della vostra situazione fiscale personale, che può incidere anch'essa sull'importo del rimborso.

Quali sono i costi?

La diminuzione del rendimento (Reduction in Yield - RIY) esprime l'impatto dei costi totali sostenuti sul possibile rendimento dell'investimento. I costi totali tengono conto dei costi una tantum, ricorrenti e accessori. Gli importi qui riportati corrispondono ai costi cumulativi del prodotto in 3 periodi di detenzione differenti e comprendono le potenziali penali per uscita anticipata. Questi importi si

basano sull'ipotesi che siano investiti Euro 10.000. Gli importi sono stimati e potrebbero cambiare in futuro. I costi da sostenere variano a seconda dell'opzione di investimento prescelta e sono indicati nei documenti precontrattuali.

Andamento dei costi nel tempo

La persona che vende questo prodotto o fornisce consulenza riguardo ad esso potrebbe addebitare altri costi, nel qual caso deve fornire informazioni su tali costi e illustrare l'impatto di tutti i costi sull'investimento nel corso del tempo.

Investimento € 10.000				
Scenari	In caso di disinvestimento dopo 1 anno	In caso di disinvestimento dopo 3 anni	In caso di disinvestimento dopo 5 anni	
Costi totali	€ 459,81	€ 987,45	€ 1.525,65	
Impatto sul rendimento (RIY) per anno	4,67%	3,33%	3,06%	

Composizione dei costi

La tabella sotto mostra:

- L'impatto annuale dei diversi tipi di costi sul rendimento ottenibile alla fine del periodo di detenzione raccomandato.
- Il significato delle diverse categorie di costi.

Questa tabella mostra l'impatto sul rendimento per anno			
Costi una tantum	Costi di ingresso	0,41%	Questo importo comprende i costi di distribuzione del prodotto.
	Costi di uscita	0,00%	Impatto dei costi di uscita dall'investimento alla fine del periodo di detenzione raccomandato.
Costi ricorrenti	Costi di transazione del portafoglio	0,00%	L'impatto dei nostri costi di acquisto e vendita degli investimenti sottostanti per il prodotto.
	Altri costi ricorrenti	2,55%	L'impatto dei costi che prendiamo ogni anno per la gestione dei vostri investimenti.

Documento contenente le informazioni chiave - ALLEGATO

Prodotto: Polizza InvestiPlus (QMUC)

Nelle pagine seguenti vengono presentate le caratteristiche delle opzioni di investimento gestite dalla Compagnia. Ogni opzione di investimento rappresenta la scelta di investire il 100% del capitale nella singola opzione. In particolare per ogni opzione si può trovare la descrizione degli obiettivi dell'investimento, l'indicatore sintetico di rischio, gli scenari di performance, i costi totali e l'impatto annuale sul rendimento (RIY). Vengono considerati 3 differenti periodi di detenzione del prodotto, considerando un orizzonte temporale di 5 anni. Vengono inoltre riportati i costi annuali legati alla singola opzione di investimento. Gli scenari mostrano il capitale che si potrebbe ottenere nel corso dei prossimi 5 anni, considerando quattro possibili scenari (stressato, sfavorevole, moderato, favorevole) per l'investimento sottostante. Gli scenari rappresentati sono una stima dei risultati futuri basati su evidenze passate, e non possono considerarsi un indicatore esatto. I rendimenti varieranno a seconda dell'andamento di mercato e da quanto tempo il contraente deterrà l'investimento. Gli scenari considerano tutti i costi del Prodotto, ma potrebbero non includere i costi che saranno corrisposti al consulente o al distributore. Le imposte di legge sui rendimenti finanziari non sono incluse e possono avere un ulteriore impatto sulla prestazione.

I fondi esterni disponibili sul Contratto sono di seguito elencati:

Codice ISIN DENOMINAZIONE

LU0396314667 ABERDEEN Standard Sicav I Latin America Equity
LU0376989207 ABERDEEN Standard Sicav I Select Emerging Markets Bond
LU0231473439 ABERDEEN Standard Sicav I Select Euro High Yield Bond
LU0498189041 ABERDEEN Standard Sicav I World Equity
LU0348834242 ALLIANZ China Equity
LU1505874849 ALLIANZ Credit Opportunities
LU1602092162 ALLIANZ Dynamic Multi Asset Strategy SRI 15
LU1093406269 ALLIANZ Dynamic Multi Asset Strategy SRI 50
LU1211506388 ALLIANZ Dynamic Multi Asset Strategy SRI 75
LU1145633233 ALLIANZ Euro Credit SRI
LU0482910402 ALLIANZ Euro High Yield Bond
LU0256884064 ALLIANZ Euroland Equity Growth
LU0920782991 ALLIANZ Europe Equity Growth
LU1548496709 ALLIANZ Global Artificial Intelligence
LU0685229519 ALLIANZ Income and Growth
LU1106426361 ALLIANZ Japan Equity
LU0616241047 AMUNDI Funds Euro Aggregate Bond
LU0329443377 AMUNDI Funds Euro Inflation Bond
LU0613076487 AMUNDI Funds Global Aggregate Bond
LU0329445315 AMUNDI Funds Global Corporate Bond
LU0568614837 AMUNDI Funds European Convertible Bond
LU0568607039 AMUNDI Funds Euroland Equity Small Cap
LU1327398035 AMUNDI Funds Multi Asset Conservative
LU0658025977 AXA IM FIIS Europe Short Duration High Yield
LU0211118483 AXA IM FIIS US Short Duration High Yield
LU0266011005 AXA WF Defensive Optimal Income
LU0227125514 AXA WF Framlington Europe Real Estate Securities
LU0389657353 AXA WF Framlington Eurozone
LU0316219251 AXA WF Framlington Human Capital
LU0087656699 AXA WF Framlington Italy
LU0297965054 AXA WF Framlington Longevity Economy
LU1529781624 AXA WF Framlington Robotech
LU0465917630 AXA WF Global Optimal Income
LU0179866438 AXA WF Optimal Income
LU0329592298 BGF Asian Dragons
LU2011139461 BGF China Bond
LU0093502762 BGF Euro Markets
LU0093503810 BGF Euro Short Duration Bond
LU0278456651 BGF Fixed Income Global Opportunities Fund Hedged
LU0523293024 BGF Global Allocation Fund
LU0329591480 BGF Global Allocation Fund Hedged
LU1062843344 BGF Global Multi-Asset Income Fund Hedged
LU0827887604 BGF US Growth
LU0171301533 BGF World Energy

LU0171305526 BGF World Gold
LU0172157280 BGF World Mining
LU0438336421 BLACKROCK Fixed Income Strategies
LU1078739452 BNP PARIBAS A FUND European Multi-Asset Income
FR0010668145 BNP PARIBAS Aqua
LU0094219127 BNP PARIBAS Insticash Eur 1D Short Term VNAV
FR0011908102 BNP PARIBAS Euro Flexi Bond Income
LU0823448021 BNP PARIBAS FUNDS Absolute Return Low Vol Bond
LU0841409963 BNP PARIBAS FUNDS Asia ex-Japan Bond
LU0823398176 BNP PARIBAS FUNDS Asia ex-Japan Equity
LU0823391676 BNP PARIBAS FUNDS Bond World
LU0281906387 BNP PARIBAS FUNDS Brazil Equity
LU1596577525 BNP PARIBAS FUNDS China A-shares
LU1856829780 BNP PARIBAS FUNDS China Equity
LU0406802339 BNP PARIBAS FUNDS Climate Impact
LU1931957846 BNP PARIBAS FLEXI I Commodities
LU0823412183 BNP PARIBAS FUNDS Consumer Innovators
LU0823421689 BNP PARIBAS FUNDS Disruptive Technology
LU0654138840 BNP PARIBAS FUNDS Emerging Bond
LU0823390272 BNP PARIBAS FUNDS Emerging Bond Opportunities
LU0823413744 BNP PARIBAS FUNDS Emerging Equity
LU1956132069 BNP PARIBAS FUNDS Emerging Equity
LU1620158185 BNP PARIBAS FUNDS Emerging Multi-Asset Income
LU0823414809 BNP PARIBAS FUNDS Energy Transition
LU0325598166 BNP PARIBAS FUNDS Enhanced Bond 6M
LU0325598752 BNP PARIBAS FUNDS Enhanced Bond 6M (Passo Passo)
LU0823428346 BNP PARIBAS FUNDS Equity India
LU0075938133 BNP PARIBAS FUNDS Euro Bond
LU1956132739 BNP PARIBAS FUNDS Euro Bond Opportunities
LU1956132572 BNP PARIBAS FUNDS Euro Bond Opportunities
LU0131210360 BNP PARIBAS FUNDS Euro Corporate Bond
LU1956132903 BNP PARIBAS FUNDS Euro Corporate Bond Opportunities
LU1022404138 BNP PARIBAS FUNDS Euro Covered Bond
LU0823401574 BNP PARIBAS FUNDS Euro Equity
LU0823401814 BNP PARIBAS FUNDS Euro Equity
LU0111548326 BNP PARIBAS FUNDS Euro Government Bond
LU0823380802 BNP PARIBAS FUNDS Euro High Yield Bond
LU0823381016 BNP PARIBAS FUNDS Euro High Yield Bond
LU1022395633 BNP PARIBAS FUNDS Euro High Yield Short Duration Bond
LU0190304583 BNP PARIBAS FUNDS Euro Inflation-Linked Bond
LU0086914362 BNP PARIBAS FUNDS Euro Medium Term Bond
LU0066794719 BNP PARIBAS FUNDS Euro Mid Cap
LU0083138064 BNP PARIBAS FUNDS Euro Money Market
LU0099625146 BNP PARIBAS FUNDS Euro Short Term Corporate Bond Opportunities
LU0212175227 BNP PARIBAS FUNDS Euro Short Term Bond Opportunities
LU1022392531 BNP PARIBAS FUNDS Euro Short Term Corporate Bond
LU0086913125 BNP PARIBAS FUNDS Europe Convertible
LU0823404081 BNP PARIBAS FUNDS Europe Emerging Equity
LU0823404834 BNP PARIBAS FUNDS Europe Emerging Equity
LU0823399810 BNP PARIBAS FUNDS Europe Equity
LU1956135757 BNP PARIBAS FUNDS Europe Multi-Factor Equity
LU0283407293 BNP PARIBAS FUNDS Europe Real Estate Securities
LU0212179997 BNP PARIBAS FUNDS Europe Small Cap
LU0265291665 BNP PARIBAS FUNDS Europe Small Cap Convertible
LU0177332904 BNP PARIBAS FUNDS Europe Value
LU0823392054 BNP PARIBAS FUNDS Global Bond Opportunities
LU0823394852 BNP PARIBAS FUNDS Global Convertible
LU0347711466 BNP PARIBAS FUNDS Global Environment
LU0956005655 BNP PARIBAS FUNDS Global Equity

LU0823388615 BNP PARIBAS FUNDS Global High Yield Bond
LU0249332619 BNP PARIBAS FUNDS Global Inflation-Linked Bond
LU0823418115 BNP PARIBAS FUNDS Global Low Vol Equity
LU0823422810 BNP PARIBAS FUNDS Global Low Vol Equity
LU0823444897 BNP PARIBAS FUNDS Global Real Estate Securities
LU0823438733 BNP PARIBAS FUNDS Green Tigers
LU0823417067 BNP PARIBAS FUNDS Health Care Innovators
LU1165136844 BNP PARIBAS FUNDS Human Development
LU0194438338 BNP PARIBAS FUNDS Japan Equity
LU0925122235 BNP PARIBAS FUNDS Japan Small Cap
LU0111453535 BNP PARIBAS FUNDS Latin America Equity
LU0823386916 BNP PARIBAS FUNDS Local Emerging Bond
LU1956159005 BNP PARIBAS FUNDS Multi-Asset Income
LU0950373216 BNP PARIBAS FUNDS Nordic Small Cap
LU0823443733 BNP PARIBAS FUNDS Pacific Real Estate Securities
LU0823432611 BNP PARIBAS FUNDS Russia Equity
LU1165137651 BNP PARIBAS FUNDS Smart Food
LU1819949089 BNP PARIBAS FUNDS Sustainable Enhanced Bond 12M
LU0111491469 BNP PARIBAS FUNDS Sustainable Equity High Dividend Europe
LU0828230853 BNP PARIBAS FUNDS Sustainable Euro Bond
LU0265308063 BNP PARIBAS FUNDS Sustainable Euro Corporate Bond
LU0925121187 BNP PARIBAS FUNDS Sustainable Global Corporate Bond
LU1956155789 BNP PARIBAS FUNDS Sustainable Multi-Asset Balanced
LU1956160789 BNP PARIBAS FUNDS Sustainable Multi-Asset Stability
LU0089291651 BNP PARIBAS FUNDS Target Risk Balanced
LU0823433775 BNP PARIBAS FUNDS Turkey Equity
LU0823434237 BNP PARIBAS FUNDS US Growth
LU0212196652 BNP PARIBAS FUNDS US Mid Cap
LU1956164344 BNP PARIBAS FUNDS US Multi-Factor Equity
LU0111478441 BNP PARIBAS FUNDS US Short Duration Bond
LU1956130956 BNP PARIBAS FUNDS US Short Duration Bond
LU0823410724 BNP PARIBAS FUNDS US Small Cap
LU1458428833 BNP PARIBAS FUNDS US Value Multi-Factor Equity
IE00B3TH3V40 BNY Mellon Absolute Return Equity
IE00B11YFJ18 BNY Mellon Emerging Markets Debt Local Currency
IE0032722484 BNY Mellon Euroland Bond
IE0003932385 BNY Mellon Global Bond
IE00B4Z6MP99 BNY Mellon Global Real Return
FR0010148981 CARMIGNAC Investissement
FR0010135103 CARMIGNAC Patrimoine
FR0010149120 CARMIGNAC Sécurité
LU0599947271 DWS Concept Kaldemorgen
LU0236154950 DWS INVEST Asian Small/Mid Cap
LU0632808951 DWS INVEST China Bonds
LU0507270097 DWS INVEST Emerging Markets Corporates
LU0329760267 DWS INVEST Emerging Markets Top Dividend
LU0740823785 DWS INVEST German Equities
LU1054322166 DWS INVEST Multi Opportunities
LU0507265923 DWS INVEST Top Dividend
LU1694789378 DNCA Invest Alpha Bonds
LU0284394151 DNCA Invest Eurose
LU0284394581 DNCA Invest Evolutif
LU0284395984 DNCA Invest Value Europe
LU0841179863 ETHNA Aktiv
LU0868354365 ETHNA Defensiv
LU0985193431 ETHNA Dynamisch
LU0348529875 FAST – Europe Fund
LU0880599641 FIDELITY Funds Asia Focus Fund
LU0318931192 FIDELITY Funds China Focus

LU0318939419 FIDELITY Funds European Fund
LU0605515880 FIDELITY Funds Global Dividend
LU0346388704 FIDELITY Funds Global Financial Services
LU1097728445 FIDELITY Funds Global Multi Asset Income
LU0346389348 FIDELITY Funds Global Technology
LU0242506524 GOLDMAN Sachs Emerging Markets Debt Portfolio
LU0280841296 GOLDMAN Sachs Global Core Equity Portfolio
LU0328436547 GOLDMAN Sachs Global Small Cap Core Equity Portfolio
LU1242773882 GOLDMAN Sachs India Equity Portfolio
FR0013393188 H2O Adagio
LU0551372344 HSBC Global Investment Funds Gem Debt Total Return
LU0482497442 INVESCO Asia Consumer Demand
LU0432616737 INVESCO Balanced-Risk Allocation Fund
LU0243957825 INVESCO Euro Corporate Bond
LU0534239909 INVESCO Global Total Return (Eur) Bond Fund
LU0243957239 INVESCO Pan European High Income Fund
LU0119750205 INVESCO Pan European Structured Equity
LU1255011410 JPM China A-Share Opportunity
LU0129489489 JPM Emerging Europe Equity
LU0512128199 JPM Emerging Markets Corporate Bond Hedged
LU0332400745 JPM Emerging Markets Local Currency Debt
LU0760000421 JPM Emerging Markets Opportunities
LU0661986264 JPM Euroland Dynamic
LU1504077964 JPM Europe Equity Plus
LU0169528188 JPM Europe Strategic Dividend
LU0890597809 JPM Global Bond Opportunities
LU0129415286 JPM Global Convertibles (Eur)
LU0782316961 JPM Global Income
LU1106505156 JPM Greater China
LU1041600690 JPM Income
LU0289472085 JPM Income Opportunity
LU1582988488 M&G (LUX) Dynamic Allocation
LU1670709143 M&G (LUX) Global Convertibles
LU1670710232 M&G (LUX) Global Dividend
LU1670722674 M&G (LUX) Global Floating Rate High Yield
LU1670724704 M&G (LUX) Optimal Income
LU0360476740 MORGAN STANLEY Euro Strategic Bond Fund
LU0712124089 MORGAN STANLEY Global Fixed Income Opportunities Fund
LU0360484769 MORGAN STANLEY Investment Funds Us Advantage
LU0360477474 MORGAN STANLEY Investment Funds Us Property
LU0445386955 NORDEA 1 Alpha 10 MA
LU0602539271 NORDEA 1 Emerging Stars Equity
LU0539144625 NORDEA 1 European Covered Bond
LU0733672124 NORDEA 1 European Cross Credit Fund
LU0141799097 NORDEA 1 European High Yield Bond Fund
LU1694214633 NORDEA 1 Low Duration European Covered Bond
LU0841577678 NORDEA 1 Norwegian Short Term Bond Fund
LU0351545230 NORDEA 1 Stable Return Fund
LU1235104707 THEAM QUANT Equity Europe Guru
LU1893657210 THEAM QUANT Equity World Guru
LU0255976721 PICTET Asian Equities Ex Japan
LU0280438135 PICTET Asian Local Currency Debt
LU0312383663 PICTET Clean Energy
LU0340554673 PICTET Digital
LU0280437160 PICTET Emerging Local Currency Debt
LU0257357813 PICTET Emerging Markets
LU0170991672 PICTET Global Emerging Debt Classe Hi
LU0852478915 PICTET Global Emerging Debt Classe I
LU0386875149 PICTET Global Megatrend Selection

LU0255978008 PICTET Greater China
LU0650148231 PICTET Japanese Equity Opportunities Hi
LU0941348897 PICTET Multi Asset Global Opportunities
LU0270904351 PICTET Security
LU0503633769 PICTET SmartCity
LU0104884605 PICTET Water
IE00B1JC0H05 PIMCO Gis Diversified Income
IE00B3W9BG81 PIMCO Gis Diversified Income Duration Hedged
IE00B39T3650 PIMCO GIS Emerging Markets Short-Term Local Currency
IE0032875985 PIMCO Gis Global Bond
IE0032876397 PIMCO Gis Global Investment Grade Credit
IE0033666466 PIMCO Gis Global Real Return
IE00B80G9288 PIMCO Gis Income
IE00B62L8426 PIMCO Gis Low Average Duration
IE00BDSTPS26 PIMCO Gis Emerging Markets Bond ESG
IE0033989843 PIMCO Gis Total Return Bond
LU0820943776 SCHRODER ISF Asia Pacific Cities Real Estate
LU0113258742 SCHRODER ISF Euro Corporate Bond
LU0638090042 SCHRODER ISF Global Cities Real Estate
LU0224509561 SCHRODER ISF Global Cities Real Estate Hedge
LU0306804302 SCHRODER ISF Global Climate Change Equity
LU0776414327 SCHRODER ISF Global Multi Asset Balanced
LU0757360705 SCHRODER ISF Global Multi Asset Income
LU0236738356 SCHRODER ISF Japanese Equity
LU0943301902 SCHRODER ISF Japanese Opportunities
LU0291343597 SCHRODER ISF Us Dollar Bond
LU0229940001 TEMPLETON Asian Growth
LU0496363002 TEMPLETON Emerging Markets Bond
LU0195953822 TEMPLETON Global Balanced Fund
LU0152980495 TEMPLETON Global Bond - Classe A
LU0294219869 TEMPLETON Global Bond - Classe A-H1
LU1022657263 TEMPLETON Global Income Fund
LU0260870661 TEMPLETON Global Total Return - Classe A
LU0294221097 TEMPLETON Global Total Return - Classe A-H1
LU1049886952 THEAM Quant Equity Europe Income Defensive
LU1049891440 THEAM Quant Equity Guru Long Short
LU1353185074 THEAM QUANT Multi Asset Diversified
LU0368556220 VONTOBEL Emerging Markets Equity
LU0384406327 VONTOBEL Future Resources
LU1626216888 VONTOBEL mtx Sustainable Emerging Markets Leaders

Opzione di investimento: PS Fundselection

Nome ideatore del PRIIP: Cardif Vita S.p.A.

Autorità competente dell'ideatore di PRIIP: CONSOB

Sito web dell'ideatore di PRIIP: www.bnpparibascardif.it

Data di realizzazione: 09/01/2020

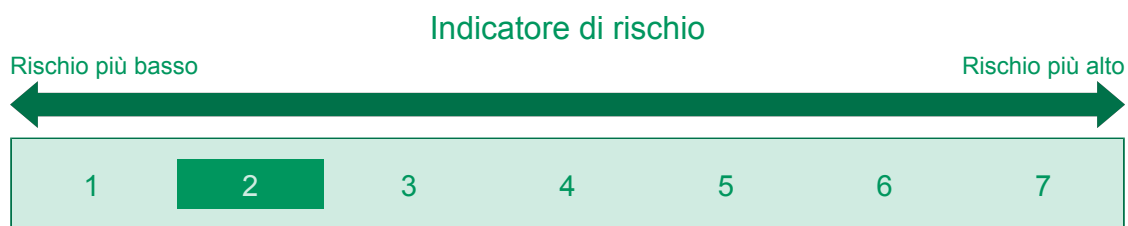
Per ulteriori informazioni chiamare il numero: 02/772241

Stare per acquistare un prodotto che non è semplice e può essere di difficile comprensione.

Obiettivi dell'opzione di investimento: Incrementare nel tempo attraverso la gestione del portafoglio il valore delle somme conferite principalmente attraverso OICR e SICAV armonizzati con stile di gestione alternativo liquido, flessibile, total o absolute return e comunque garantendo che lo stile gestionale adottato permetta il rispetto dei limiti contemplati dalla normativa applicabile.

Investitore al dettaglio a cui è destinata l'opzione di investimento: clienti che per la quota parte investita nel sottostante nel medio/lungo periodo siano disposti a sopportare una perdita potenziale limitata del capitale.

Quali sono i rischi e qual è il potenziale rendimento?



L'indicatore di rischio presuppone che l'opzione di investimento sia mantenuta per 5 anni.

- L'indicatore di rischio è un'indicazione orientativa del livello di rischio di questa opzione di investimento rispetto ad altre opzioni. Esso esprime la probabilità che il prodotto subisca perdite monetarie a causa di movimenti sul mercato o a causa della nostra incapacità di pagarvi quanto dovuto.
- Questa opzione di investimento è stata classificata ad un livello 2 di 7, che corrisponde al livello di rischio basso. Ciò significa che le perdite potenziali dovute alla performance futura del prodotto sono classificate nel livello basso, quindi è molto improbabile che le cattive condizioni di mercato influenzino la capacità dell'emittente di pagare quanto dovuto.

Scenari di performance

L'andamento futuro del mercato non può essere previsto con precisione. Gli scenari sotto indicati sono solo un'indicazione di alcuni dei possibili esiti dell'investimento e sono basati su rendimenti recenti. L'effettivo rendimento dell'investimento potrebbe quindi essere anche inferiore a quello sotto riportato.

Investimento € 10.000 Premio assicurativo € 0		1 anno	3 anni	5 anni
Caso vita				
Scenario di stress	Possibile rimborso al netto dei costi	€ 8.470,80	€ 9.200,89	€ 9.021,37
	Rendimento medio per ciascun anno	-15,29%	-2,74%	-2,04%
Scenario sfavorevole	Possibile rimborso al netto dei costi	€ 9.519,77	€ 9.217,37	€ 8.966,81
	Rendimento medio per ciascun anno	-4,80%	-2,68%	-2,16%
Scenario moderato	Possibile rimborso al netto dei costi	€ 9.716,69	€ 9.551,00	€ 9.388,13
	Rendimento medio per ciascun anno	-2,83%	-1,52%	-1,25%
Scenario favorevole	Possibile rimborso al netto dei costi	€ 9.915,64	€ 9.894,67	€ 9.827,22
	Rendimento medio per ciascun anno	-0,84%	-0,35%	-0,35%
Caso morte				
Evento assicurato	Possibile rimborso a favore dei vostri beneficiari al netto dei costi	€ 10.716,69	€ 10.551,00	€ 10.388,13

- Questa tabella mostra gli importi dei possibili rimborsi nei prossimi 5 anni, in scenari diversi, ipotizzando un investimento di 10.000 Euro.
- Gli scenari presentati mostrano la possibile performance dell'investimento. Possono essere confrontati con gli scenari di altri prodotti.
- Gli scenari presentati sono una stima della performance futura sulla base di prove relative alle variazioni passate del valore di questo investimento e non sono un indicatore esatto. Gli importi dei rimborsi varieranno a seconda della performance del mercato e del periodo di tempo per cui è mantenuto l'investimento/il prodotto.
- Lo scenario di stress indica quale potrebbe essere l'importo rimborsato in circostanze di mercato estreme e non tiene conto della situazione in cui non siamo in grado di pagarvi.
- Le cifre riportate comprendono tutti i costi del prodotto in quanto tale, ma possono non comprendere tutti i costi da voi pagati al consulente o al distributore. Le cifre non tengono conto della vostra situazione fiscale personale, che può incidere anch'essa sull'importo del rimborso.

Quali sono i costi?

La diminuzione del rendimento (Reduction in Yield - RIY) esprime l'impatto dei costi totali sostenuti sul possibile rendimento dell'investimento. I costi totali tengono conto dei costi una tantum, ricorrenti e accessori. Gli importi qui riportati corrispondono ai costi cumulativi del prodotto in 3 periodi di detenzione differenti e comprendono le potenziali penali per uscita anticipata. Questi importi si

basano sull'ipotesi che siano investiti Euro 10.000. Gli importi sono stimati e potrebbero cambiare in futuro. I costi da sostenere variano a seconda dell'opzione di investimento prescelta e sono indicati nei documenti precontrattuali.

Andamento dei costi nel tempo

La persona che vende questo prodotto o fornisce consulenza riguardo ad esso potrebbe addebitare altri costi, nel qual caso deve fornire informazioni su tali costi e illustrare l'impatto di tutti i costi sull'investimento nel corso del tempo.

Investimento € 10.000				
Scenari	In caso di disinvestimento dopo 1 anno	In caso di disinvestimento dopo 3 anni	In caso di disinvestimento dopo 5 anni	
Costi totali	€ 342,03	€ 622,46	€ 898,11	
Impatto sul rendimento (RIY) per anno	3,43%	2,11%	1,85%	

Composizione dei costi

La tabella sotto mostra:

- L'impatto annuale dei diversi tipi di costi sul rendimento ottenibile alla fine del periodo di detenzione raccomandato.
- Il significato delle diverse categorie di costi.

Questa tabella mostra l'impatto sul rendimento per anno			
Costi una tantum	Costi di ingresso	0,40%	Questo importo comprende i costi di distribuzione del prodotto.
	Costi di uscita	0,00%	Impatto dei costi di uscita dall'investimento alla fine del periodo di detenzione raccomandato.
Costi ricorrenti	Costi di transazione del portafoglio	0,00%	L'impatto dei nostri costi di acquisto e vendita degli investimenti sottostanti per il prodotto.
	Altri costi ricorrenti	1,35%	L'impatto dei costi che prendiamo ogni anno per la gestione dei vostri investimenti.

Documento contenente le informazioni chiave - ALLEGATO

Prodotto: Polizza InvestiPlus (QMUC)

Nelle pagine seguenti vengono presentate le caratteristiche delle opzioni di investimento gestite dalla Compagnia. Ogni opzione di investimento rappresenta la scelta di investire il 100% del capitale nella singola opzione. In particolare per ogni opzione si può trovare la descrizione degli obiettivi dell'investimento, l'indicatore sintetico di rischio, gli scenari di performance, i costi totali e l'impatto annuale sul rendimento (RIY). Vengono considerati 3 differenti periodi di detenzione del prodotto, considerando un orizzonte temporale di 5 anni. Vengono inoltre riportati i costi annuali legati alla singola opzione di investimento. Gli scenari mostrano il capitale che si potrebbe ottenere nel corso dei prossimi 5 anni, considerando quattro possibili scenari (stressato, sfavorevole, moderato, favorevole) per l'investimento sottostante. Gli scenari rappresentati sono una stima dei risultati futuri basati su evidenze passate, e non possono considerarsi un indicatore esatto. I rendimenti varieranno a seconda dell'andamento di mercato e da quanto tempo il contraente deterrà l'investimento. Gli scenari considerano tutti i costi del Prodotto, ma potrebbero non includere i costi che saranno corrisposti al consulente o al distributore. Le imposte di legge sui rendimenti finanziari non sono incluse e possono avere un ulteriore impatto sulla prestazione.

I fondi esterni disponibili sul Contratto sono di seguito elencati:

Codice ISIN DENOMINAZIONE

LU0396314667 ABERDEEN Standard Sicav I Latin America Equity
LU0376989207 ABERDEEN Standard Sicav I Select Emerging Markets Bond
LU0231473439 ABERDEEN Standard Sicav I Select Euro High Yield Bond
LU0498189041 ABERDEEN Standard Sicav I World Equity
LU0348834242 ALLIANZ China Equity
LU1505874849 ALLIANZ Credit Opportunities
LU1602092162 ALLIANZ Dynamic Multi Asset Strategy SRI 15
LU1093406269 ALLIANZ Dynamic Multi Asset Strategy SRI 50
LU1211506388 ALLIANZ Dynamic Multi Asset Strategy SRI 75
LU1145633233 ALLIANZ Euro Credit SRI
LU0482910402 ALLIANZ Euro High Yield Bond
LU0256884064 ALLIANZ Euroland Equity Growth
LU0920782991 ALLIANZ Europe Equity Growth
LU1548496709 ALLIANZ Global Artificial Intelligence
LU0685229519 ALLIANZ Income and Growth
LU1106426361 ALLIANZ Japan Equity
LU0616241047 AMUNDI Funds Euro Aggregate Bond
LU0329443377 AMUNDI Funds Euro Inflation Bond
LU0613076487 AMUNDI Funds Global Aggregate Bond
LU0329445315 AMUNDI Funds Global Corporate Bond
LU0568614837 AMUNDI Funds European Convertible Bond
LU0568607039 AMUNDI Funds Euroland Equity Small Cap
LU1327398035 AMUNDI Funds Multi Asset Conservative
LU0658025977 AXA IM FIIS Europe Short Duration High Yield
LU0211118483 AXA IM FIIS US Short Duration High Yield
LU0266011005 AXA WF Defensive Optimal Income
LU0227125514 AXA WF Framlington Europe Real Estate Securities
LU0389657353 AXA WF Framlington Eurozone
LU0316219251 AXA WF Framlington Human Capital
LU0087656699 AXA WF Framlington Italy
LU0297965054 AXA WF Framlington Longevity Economy
LU1529781624 AXA WF Framlington Robotech
LU0465917630 AXA WF Global Optimal Income
LU0179866438 AXA WF Optimal Income
LU0329592298 BGF Asian Dragons
LU2011139461 BGF China Bond
LU0093502762 BGF Euro Markets
LU0093503810 BGF Euro Short Duration Bond
LU0278456651 BGF Fixed Income Global Opportunities Fund Hedged
LU0523293024 BGF Global Allocation Fund
LU0329591480 BGF Global Allocation Fund Hedged
LU1062843344 BGF Global Multi-Asset Income Fund Hedged
LU0827887604 BGF US Growth
LU0171301533 BGF World Energy

LU0171305526 BGF World Gold
LU0172157280 BGF World Mining
LU0438336421 BLACKROCK Fixed Income Strategies
LU1078739452 BNP PARIBAS A FUND European Multi-Asset Income
FR0010668145 BNP PARIBAS Aqua
LU0094219127 BNP PARIBAS Insticash Eur 1D Short Term VNAV
FR0011908102 BNP PARIBAS Euro Flexi Bond Income
LU0823448021 BNP PARIBAS FUNDS Absolute Return Low Vol Bond
LU0841409963 BNP PARIBAS FUNDS Asia ex-Japan Bond
LU0823398176 BNP PARIBAS FUNDS Asia ex-Japan Equity
LU0823391676 BNP PARIBAS FUNDS Bond World
LU0281906387 BNP PARIBAS FUNDS Brazil Equity
LU1596577525 BNP PARIBAS FUNDS China A-shares
LU1856829780 BNP PARIBAS FUNDS China Equity
LU0406802339 BNP PARIBAS FUNDS Climate Impact
LU1931957846 BNP PARIBAS FLEXI I Commodities
LU0823412183 BNP PARIBAS FUNDS Consumer Innovators
LU0823421689 BNP PARIBAS FUNDS Disruptive Technology
LU0654138840 BNP PARIBAS FUNDS Emerging Bond
LU0823390272 BNP PARIBAS FUNDS Emerging Bond Opportunities
LU0823413744 BNP PARIBAS FUNDS Emerging Equity
LU1956132069 BNP PARIBAS FUNDS Emerging Equity
LU1620158185 BNP PARIBAS FUNDS Emerging Multi-Asset Income
LU0823414809 BNP PARIBAS FUNDS Energy Transition
LU0325598166 BNP PARIBAS FUNDS Enhanced Bond 6M
LU0325598752 BNP PARIBAS FUNDS Enhanced Bond 6M (Passo Passo)
LU0823428346 BNP PARIBAS FUNDS Equity India
LU0075938133 BNP PARIBAS FUNDS Euro Bond
LU1956132739 BNP PARIBAS FUNDS Euro Bond Opportunities
LU1956132572 BNP PARIBAS FUNDS Euro Bond Opportunities
LU0131210360 BNP PARIBAS FUNDS Euro Corporate Bond
LU1956132903 BNP PARIBAS FUNDS Euro Corporate Bond Opportunities
LU1022404138 BNP PARIBAS FUNDS Euro Covered Bond
LU0823401574 BNP PARIBAS FUNDS Euro Equity
LU0823401814 BNP PARIBAS FUNDS Euro Equity
LU0111548326 BNP PARIBAS FUNDS Euro Government Bond
LU0823380802 BNP PARIBAS FUNDS Euro High Yield Bond
LU0823381016 BNP PARIBAS FUNDS Euro High Yield Bond
LU1022395633 BNP PARIBAS FUNDS Euro High Yield Short Duration Bond
LU0190304583 BNP PARIBAS FUNDS Euro Inflation-Linked Bond
LU0086914362 BNP PARIBAS FUNDS Euro Medium Term Bond
LU0066794719 BNP PARIBAS FUNDS Euro Mid Cap
LU0083138064 BNP PARIBAS FUNDS Euro Money Market
LU0099625146 BNP PARIBAS FUNDS Euro Short Term Corporate Bond Opportunities
LU0212175227 BNP PARIBAS FUNDS Euro Short Term Bond Opportunities
LU1022392531 BNP PARIBAS FUNDS Euro Short Term Corporate Bond
LU0086913125 BNP PARIBAS FUNDS Europe Convertible
LU0823404081 BNP PARIBAS FUNDS Europe Emerging Equity
LU0823404834 BNP PARIBAS FUNDS Europe Emerging Equity
LU0823399810 BNP PARIBAS FUNDS Europe Equity
LU1956135757 BNP PARIBAS FUNDS Europe Multi-Factor Equity
LU0283407293 BNP PARIBAS FUNDS Europe Real Estate Securities
LU0212179997 BNP PARIBAS FUNDS Europe Small Cap
LU0265291665 BNP PARIBAS FUNDS Europe Small Cap Convertible
LU0177332904 BNP PARIBAS FUNDS Europe Value
LU0823392054 BNP PARIBAS FUNDS Global Bond Opportunities
LU0823394852 BNP PARIBAS FUNDS Global Convertible
LU0347711466 BNP PARIBAS FUNDS Global Environment
LU0956005655 BNP PARIBAS FUNDS Global Equity

LU0823388615 BNP PARIBAS FUNDS Global High Yield Bond
LU0249332619 BNP PARIBAS FUNDS Global Inflation-Linked Bond
LU0823418115 BNP PARIBAS FUNDS Global Low Vol Equity
LU0823422810 BNP PARIBAS FUNDS Global Low Vol Equity
LU0823444897 BNP PARIBAS FUNDS Global Real Estate Securities
LU0823438733 BNP PARIBAS FUNDS Green Tigers
LU0823417067 BNP PARIBAS FUNDS Health Care Innovators
LU1165136844 BNP PARIBAS FUNDS Human Development
LU0194438338 BNP PARIBAS FUNDS Japan Equity
LU0925122235 BNP PARIBAS FUNDS Japan Small Cap
LU0111453535 BNP PARIBAS FUNDS Latin America Equity
LU0823386916 BNP PARIBAS FUNDS Local Emerging Bond
LU1956159005 BNP PARIBAS FUNDS Multi-Asset Income
LU0950373216 BNP PARIBAS FUNDS Nordic Small Cap
LU0823443733 BNP PARIBAS FUNDS Pacific Real Estate Securities
LU0823432611 BNP PARIBAS FUNDS Russia Equity
LU1165137651 BNP PARIBAS FUNDS Smart Food
LU1819949089 BNP PARIBAS FUNDS Sustainable Enhanced Bond 12M
LU0111491469 BNP PARIBAS FUNDS Sustainable Equity High Dividend Europe
LU0828230853 BNP PARIBAS FUNDS Sustainable Euro Bond
LU0265308063 BNP PARIBAS FUNDS Sustainable Euro Corporate Bond
LU0925121187 BNP PARIBAS FUNDS Sustainable Global Corporate Bond
LU1956155789 BNP PARIBAS FUNDS Sustainable Multi-Asset Balanced
LU1956160789 BNP PARIBAS FUNDS Sustainable Multi-Asset Stability
LU0089291651 BNP PARIBAS FUNDS Target Risk Balanced
LU0823433775 BNP PARIBAS FUNDS Turkey Equity
LU0823434237 BNP PARIBAS FUNDS US Growth
LU0212196652 BNP PARIBAS FUNDS US Mid Cap
LU1956164344 BNP PARIBAS FUNDS US Multi-Factor Equity
LU0111478441 BNP PARIBAS FUNDS US Short Duration Bond
LU1956130956 BNP PARIBAS FUNDS US Short Duration Bond
LU0823410724 BNP PARIBAS FUNDS US Small Cap
LU1458428833 BNP PARIBAS FUNDS US Value Multi-Factor Equity
IE00B3TH3V40 BNY Mellon Absolute Return Equity
IE00B11YFJ18 BNY Mellon Emerging Markets Debt Local Currency
IE0032722484 BNY Mellon Euroland Bond
IE0003932385 BNY Mellon Global Bond
IE00B4Z6MP99 BNY Mellon Global Real Return
FR0010148981 CARMIGNAC Investissement
FR0010135103 CARMIGNAC Patrimoine
FR0010149120 CARMIGNAC Sécurité
LU0599947271 DWS Concept Kaldemorgen
LU0236154950 DWS INVEST Asian Small/Mid Cap
LU0632808951 DWS INVEST China Bonds
LU0507270097 DWS INVEST Emerging Markets Corporates
LU0329760267 DWS INVEST Emerging Markets Top Dividend
LU0740823785 DWS INVEST German Equities
LU1054322166 DWS INVEST Multi Opportunities
LU0507265923 DWS INVEST Top Dividend
LU1694789378 DNCA Invest Alpha Bonds
LU0284394151 DNCA Invest Eurose
LU0284394581 DNCA Invest Evolutif
LU0284395984 DNCA Invest Value Europe
LU0841179863 ETHNA Aktiv
LU0868354365 ETHNA Defensiv
LU0985193431 ETHNA Dynamisch
LU0348529875 FAST – Europe Fund
LU0880599641 FIDELITY Funds Asia Focus Fund
LU0318931192 FIDELITY Funds China Focus

LU0318939419 FIDELITY Funds European Fund
LU0605515880 FIDELITY Funds Global Dividend
LU0346388704 FIDELITY Funds Global Financial Services
LU1097728445 FIDELITY Funds Global Multi Asset Income
LU0346389348 FIDELITY Funds Global Technology
LU0242506524 GOLDMAN Sachs Emerging Markets Debt Portfolio
LU0280841296 GOLDMAN Sachs Global Core Equity Portfolio
LU0328436547 GOLDMAN Sachs Global Small Cap Core Equity Portfolio
LU1242773882 GOLDMAN Sachs India Equity Portfolio
FR0013393188 H2O Adagio
LU0551372344 HSBC Global Investment Funds Gem Debt Total Return
LU0482497442 INVESCO Asia Consumer Demand
LU0432616737 INVESCO Balanced-Risk Allocation Fund
LU0243957825 INVESCO Euro Corporate Bond
LU0534239909 INVESCO Global Total Return (Eur) Bond Fund
LU0243957239 INVESCO Pan European High Income Fund
LU0119750205 INVESCO Pan European Structured Equity
LU1255011410 JPM China A-Share Opportunity
LU0129489489 JPM Emerging Europe Equity
LU0512128199 JPM Emerging Markets Corporate Bond Hedged
LU0332400745 JPM Emerging Markets Local Currency Debt
LU0760000421 JPM Emerging Markets Opportunities
LU0661986264 JPM Euroland Dynamic
LU1504077964 JPM Europe Equity Plus
LU0169528188 JPM Europe Strategic Dividend
LU0890597809 JPM Global Bond Opportunities
LU0129415286 JPM Global Convertibles (Eur)
LU0782316961 JPM Global Income
LU1106505156 JPM Greater China
LU1041600690 JPM Income
LU0289472085 JPM Income Opportunity
LU1582988488 M&G (LUX) Dynamic Allocation
LU1670709143 M&G (LUX) Global Convertibles
LU1670710232 M&G (LUX) Global Dividend
LU1670722674 M&G (LUX) Global Floating Rate High Yield
LU1670724704 M&G (LUX) Optimal Income
LU0360476740 MORGAN STANLEY Euro Strategic Bond Fund
LU0712124089 MORGAN STANLEY Global Fixed Income Opportunities Fund
LU0360484769 MORGAN STANLEY Investment Funds Us Advantage
LU0360477474 MORGAN STANLEY Investment Funds Us Property
LU0445386955 NORDEA 1 Alpha 10 MA
LU0602539271 NORDEA 1 Emerging Stars Equity
LU0539144625 NORDEA 1 European Covered Bond
LU0733672124 NORDEA 1 European Cross Credit Fund
LU0141799097 NORDEA 1 European High Yield Bond Fund
LU1694214633 NORDEA 1 Low Duration European Covered Bond
LU0841577678 NORDEA 1 Norwegian Short Term Bond Fund
LU0351545230 NORDEA 1 Stable Return Fund
LU1235104707 THEAM QUANT Equity Europe Guru
LU1893657210 THEAM QUANT Equity World Guru
LU0255976721 PICTET Asian Equities Ex Japan
LU0280438135 PICTET Asian Local Currency Debt
LU0312383663 PICTET Clean Energy
LU0340554673 PICTET Digital
LU0280437160 PICTET Emerging Local Currency Debt
LU0257357813 PICTET Emerging Markets
LU0170991672 PICTET Global Emerging Debt Classe Hi
LU0852478915 PICTET Global Emerging Debt Classe I
LU0386875149 PICTET Global Megatrend Selection

LU0255978008 PICTET Greater China
LU0650148231 PICTET Japanese Equity Opportunities Hi
LU0941348897 PICTET Multi Asset Global Opportunities
LU0270904351 PICTET Security
LU0503633769 PICTET SmartCity
LU0104884605 PICTET Water
IE00B1JC0H05 PIMCO Gis Diversified Income
IE00B3W9BG81 PIMCO Gis Diversified Income Duration Hedged
IE00B39T3650 PIMCO GIS Emerging Markets Short-Term Local Currency
IE0032875985 PIMCO Gis Global Bond
IE0032876397 PIMCO Gis Global Investment Grade Credit
IE0033666466 PIMCO Gis Global Real Return
IE00B80G9288 PIMCO Gis Income
IE00B62L8426 PIMCO Gis Low Average Duration
IE00BDSTPS26 PIMCO Gis Emerging Markets Bond ESG
IE0033989843 PIMCO Gis Total Return Bond
LU0820943776 SCHRODER ISF Asia Pacific Cities Real Estate
LU0113258742 SCHRODER ISF Euro Corporate Bond
LU0638090042 SCHRODER ISF Global Cities Real Estate
LU0224509561 SCHRODER ISF Global Cities Real Estate Hedge
LU0306804302 SCHRODER ISF Global Climate Change Equity
LU0776414327 SCHRODER ISF Global Multi Asset Balanced
LU0757360705 SCHRODER ISF Global Multi Asset Income
LU0236738356 SCHRODER ISF Japanese Equity
LU0943301902 SCHRODER ISF Japanese Opportunities
LU0291343597 SCHRODER ISF Us Dollar Bond
LU0229940001 TEMPLETON Asian Growth
LU0496363002 TEMPLETON Emerging Markets Bond
LU0195953822 TEMPLETON Global Balanced Fund
LU0152980495 TEMPLETON Global Bond - Classe A
LU0294219869 TEMPLETON Global Bond - Classe A-H1
LU1022657263 TEMPLETON Global Income Fund
LU0260870661 TEMPLETON Global Total Return - Classe A
LU0294221097 TEMPLETON Global Total Return - Classe A-H1
LU1049886952 THEAM Quant Equity Europe Income Defensive
LU1049891440 THEAM Quant Equity Guru Long Short
LU1353185074 THEAM QUANT Multi Asset Diversified
LU0368556220 VONTOBEL Emerging Markets Equity
LU0384406327 VONTOBEL Future Resources
LU1626216888 VONTOBEL mtx Sustainable Emerging Markets Leaders

Opzione di investimento: PS SRI

Nome ideatore del PRIIP: Cardif Vita S.p.A.

Autorità competente dell'ideatore di PRIIP: CONSOB

Sito web dell'ideatore di PRIIP: www.bnpparibascardif.it

Data di realizzazione: 09/01/2020

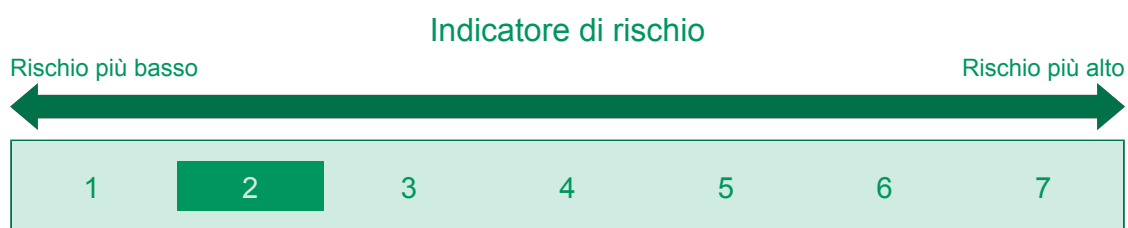
Per ulteriori informazioni chiamare il numero: 02/772241

Stare per acquistare un prodotto che non è semplice e può essere di difficile comprensione.

Obiettivi dell'opzione di investimento: Incrementare nel tempo attraverso la gestione del portafoglio il valore delle somme conferite principalmente attraverso OICR, Sicav, ETF che abbiano un processo di investimento basato su criteri SRI (Socially Responsible Investment). Gli strumenti sono selezionati attraverso una metodologia specifica che consente di valutare il processo di investimento proprio di ciascun attivo sulla base di alcuni criteri ambientali, sociali e di governance.

Investitore al dettaglio a cui è destinata l'opzione di investimento: clienti che per la quota parte investita nel sottostante nel medio/lungo periodo siano disposti a sopportare una perdita potenziale limitata del capitale.

Quali sono i rischi e qual è il potenziale rendimento?



L'indicatore di rischio presuppone che l'opzione di investimento sia mantenuta per 5 anni.

- L'indicatore di rischio è un'indicazione orientativa del livello di rischio di questa opzione di investimento rispetto ad altre opzioni. Esso esprime la probabilità che il prodotto subisca perdite monetarie a causa di movimenti sul mercato o a causa della nostra incapacità di pagarvi quanto dovuto.
- Questa opzione di investimento è stata classificata ad un livello 2 di 7, che corrisponde al livello di rischio basso. Ciò significa che le perdite potenziali dovute alla performance futura del prodotto sono classificate nel livello basso, quindi è molto improbabile che le cattive condizioni di mercato influenzino la capacità dell'emittente di pagare quanto dovuto.

Scenari di performance

L'andamento futuro del mercato non può essere previsto con precisione. Gli scenari sotto indicati sono solo un'indicazione di alcuni dei possibili esiti dell'investimento e sono basati su rendimenti recenti. L'effettivo rendimento dell'investimento potrebbe quindi essere anche inferiore a quello sotto riportato.

Investimento € 10.000 Premio assicurativo € 0		1 anno	3 anni	5 anni
Caso vita				
Scenario di stress	Possibile rimborso al netto dei costi	€ 8.820,40	€ 8.927,09	€ 8.674,43
	Rendimento medio per ciascun anno	-11,80%	-3,71%	-2,80%
Scenario sfavorevole	Possibile rimborso al netto dei costi	€ 9.525,02	€ 9.324,98	€ 9.187,74
	Rendimento medio per ciascun anno	-4,75%	-2,30%	-1,68%
Scenario moderato	Possibile rimborso al netto dei costi	€ 9.798,13	€ 9.791,34	€ 9.784,54
	Rendimento medio per ciascun anno	-2,02%	-0,70%	-0,43%
Scenario favorevole	Possibile rimborso al netto dei costi	€ 10.073,90	€ 10.275,73	€ 10.414,75
	Rendimento medio per ciascun anno	0,74%	0,91%	0,82%
Caso morte				
Evento assicurato	Possibile rimborso a favore dei vostri beneficiari al netto dei costi	€ 10.798,13	€ 10.791,34	€ 10.784,54

- Questa tabella mostra gli importi dei possibili rimborsi nei prossimi 5 anni, in scenari diversi, ipotizzando un investimento di 10.000 Euro.
- Gli scenari presentati mostrano la possibile performance dell'investimento. Possono essere confrontati con gli scenari di altri prodotti.
- Gli scenari presentati sono una stima della performance futura sulla base di prove relative alle variazioni passate del valore di questo investimento e non sono un indicatore esatto. Gli importi dei rimborsi varieranno a seconda della performance del mercato e del periodo di tempo per cui è mantenuto l'investimento/il prodotto.
- Lo scenario di stress indica quale potrebbe essere l'importo rimborsato in circostanze di mercato estreme e non tiene conto della situazione in cui non siamo in grado di pagarvi.
- Le cifre riportate comprendono tutti i costi del prodotto in quanto tale, ma possono non comprendere tutti i costi da voi pagati al consulente o al distributore. Le cifre non tengono conto della vostra situazione fiscale personale, che può incidere anch'essa sull'importo del rimborso.

Quali sono i costi?

La diminuzione del rendimento (Reduction in Yield - RIY) esprime l'impatto dei costi totali sostenuti sul possibile rendimento dell'investimento. I costi totali tengono conto dei costi una tantum, ricorrenti e accessori. Gli importi qui riportati corrispondono ai costi cumulativi del prodotto in 3 periodi di detenzione differenti e comprendono le potenziali penali per uscita anticipata. Questi importi si

basano sull'ipotesi che siano investiti Euro 10.000. Gli importi sono stimati e potrebbero cambiare in futuro. I costi da sostenere variano a seconda dell'opzione di investimento prescelta e sono indicati nei documenti precontrattuali.

Andamento dei costi nel tempo

La persona che vende questo prodotto o fornisce consulenza riguardo ad esso potrebbe addebitare altri costi, nel qual caso deve fornire informazioni su tali costi e illustrare l'impatto di tutti i costi sull'investimento nel corso del tempo.

Investimento € 10.000				
Scenari	In caso di disinvestimento dopo 1 anno	In caso di disinvestimento dopo 3 anni	In caso di disinvestimento dopo 5 anni	
Costi totali	€ 342,11	€ 626,22	€ 910,13	
Impatto sul rendimento (RIY) per anno	3,45%	2,12%	1,85%	

Composizione dei costi

La tabella sotto mostra:

- L'impatto annuale dei diversi tipi di costi sul rendimento ottenibile alla fine del periodo di detenzione raccomandato.
- Il significato delle diverse categorie di costi.

Questa tabella mostra l'impatto sul rendimento per anno			
Costi una tantum	Costi di ingresso	0,40%	Questo importo comprende i costi di distribuzione del prodotto.
	Costi di uscita	0,00%	Impatto dei costi di uscita dall'investimento alla fine del periodo di detenzione raccomandato.
Costi ricorrenti	Costi di transazione del portafoglio	0,00%	L'impatto dei nostri costi di acquisto e vendita degli investimenti sottostanti per il prodotto.
	Altri costi ricorrenti	1,35%	L'impatto dei costi che prendiamo ogni anno per la gestione dei vostri investimenti.

Documento contenente le informazioni chiave - ALLEGATO

Prodotto: Polizza InvestiPlus (QMUC)

Nelle pagine seguenti vengono presentate le caratteristiche delle opzioni di investimento gestite dalla Compagnia. Ogni opzione di investimento rappresenta la scelta di investire il 100% del capitale nella singola opzione. In particolare per ogni opzione si può trovare la descrizione degli obiettivi dell'investimento, l'indicatore sintetico di rischio, gli scenari di performance, i costi totali e l'impatto annuale sul rendimento (RIY). Vengono considerati 3 differenti periodi di detenzione del prodotto, considerando un orizzonte temporale di 5 anni. Vengono inoltre riportati i costi annuali legati alla singola opzione di investimento. Gli scenari mostrano il capitale che si potrebbe ottenere nel corso dei prossimi 5 anni, considerando quattro possibili scenari (stressato, sfavorevole, moderato, favorevole) per l'investimento sottostante. Gli scenari rappresentati sono una stima dei risultati futuri basati su evidenze passate, e non possono considerarsi un indicatore esatto. I rendimenti varieranno a seconda dell'andamento di mercato e da quanto tempo il contraente deterrà l'investimento. Gli scenari considerano tutti i costi del Prodotto, ma potrebbero non includere i costi che saranno corrisposti al consulente o al distributore. Le imposte di legge sui rendimenti finanziari non sono incluse e possono avere un ulteriore impatto sulla prestazione.

I fondi esterni disponibili sul Contratto sono di seguito elencati:

Codice ISIN DENOMINAZIONE

LU0396314667 ABERDEEN Standard Sicav I Latin America Equity
LU0376989207 ABERDEEN Standard Sicav I Select Emerging Markets Bond
LU0231473439 ABERDEEN Standard Sicav I Select Euro High Yield Bond
LU0498189041 ABERDEEN Standard Sicav I World Equity
LU0348834242 ALLIANZ China Equity
LU1505874849 ALLIANZ Credit Opportunities
LU1602092162 ALLIANZ Dynamic Multi Asset Strategy SRI 15
LU1093406269 ALLIANZ Dynamic Multi Asset Strategy SRI 50
LU1211506388 ALLIANZ Dynamic Multi Asset Strategy SRI 75
LU1145633233 ALLIANZ Euro Credit SRI
LU0482910402 ALLIANZ Euro High Yield Bond
LU0256884064 ALLIANZ Euroland Equity Growth
LU0920782991 ALLIANZ Europe Equity Growth
LU1548496709 ALLIANZ Global Artificial Intelligence
LU0685229519 ALLIANZ Income and Growth
LU1106426361 ALLIANZ Japan Equity
LU0616241047 AMUNDI Funds Euro Aggregate Bond
LU0329443377 AMUNDI Funds Euro Inflation Bond
LU0613076487 AMUNDI Funds Global Aggregate Bond
LU0329445315 AMUNDI Funds Global Corporate Bond
LU0568614837 AMUNDI Funds European Convertible Bond
LU0568607039 AMUNDI Funds Euroland Equity Small Cap
LU1327398035 AMUNDI Funds Multi Asset Conservative
LU0658025977 AXA IM FIIS Europe Short Duration High Yield
LU0211118483 AXA IM FIIS US Short Duration High Yield
LU0266011005 AXA WF Defensive Optimal Income
LU0227125514 AXA WF Framlington Europe Real Estate Securities
LU0389657353 AXA WF Framlington Eurozone
LU0316219251 AXA WF Framlington Human Capital
LU0087656699 AXA WF Framlington Italy
LU0297965054 AXA WF Framlington Longevity Economy
LU1529781624 AXA WF Framlington Robotech
LU0465917630 AXA WF Global Optimal Income
LU0179866438 AXA WF Optimal Income
LU0329592298 BGF Asian Dragons
LU2011139461 BGF China Bond
LU0093502762 BGF Euro Markets
LU0093503810 BGF Euro Short Duration Bond
LU0278456651 BGF Fixed Income Global Opportunities Fund Hedged
LU0523293024 BGF Global Allocation Fund
LU0329591480 BGF Global Allocation Fund Hedged
LU1062843344 BGF Global Multi-Asset Income Fund Hedged
LU0827887604 BGF US Growth
LU0171301533 BGF World Energy

LU0171305526 BGF World Gold
LU0172157280 BGF World Mining
LU0438336421 BLACKROCK Fixed Income Strategies
LU1078739452 BNP PARIBAS A FUND European Multi-Asset Income
FR0010668145 BNP PARIBAS Aqua
LU0094219127 BNP PARIBAS Insticash Eur 1D Short Term VNAV
FR0011908102 BNP PARIBAS Euro Flexi Bond Income
LU0823448021 BNP PARIBAS FUNDS Absolute Return Low Vol Bond
LU0841409963 BNP PARIBAS FUNDS Asia ex-Japan Bond
LU0823398176 BNP PARIBAS FUNDS Asia ex-Japan Equity
LU0823391676 BNP PARIBAS FUNDS Bond World
LU0281906387 BNP PARIBAS FUNDS Brazil Equity
LU1596577525 BNP PARIBAS FUNDS China A-shares
LU1856829780 BNP PARIBAS FUNDS China Equity
LU0406802339 BNP PARIBAS FUNDS Climate Impact
LU1931957846 BNP PARIBAS FLEXI I Commodities
LU0823412183 BNP PARIBAS FUNDS Consumer Innovators
LU0823421689 BNP PARIBAS FUNDS Disruptive Technology
LU0654138840 BNP PARIBAS FUNDS Emerging Bond
LU0823390272 BNP PARIBAS FUNDS Emerging Bond Opportunities
LU0823413744 BNP PARIBAS FUNDS Emerging Equity
LU1956132069 BNP PARIBAS FUNDS Emerging Equity
LU1620158185 BNP PARIBAS FUNDS Emerging Multi-Asset Income
LU0823414809 BNP PARIBAS FUNDS Energy Transition
LU0325598166 BNP PARIBAS FUNDS Enhanced Bond 6M
LU0325598752 BNP PARIBAS FUNDS Enhanced Bond 6M (Passo Passo)
LU0823428346 BNP PARIBAS FUNDS Equity India
LU0075938133 BNP PARIBAS FUNDS Euro Bond
LU1956132739 BNP PARIBAS FUNDS Euro Bond Opportunities
LU1956132572 BNP PARIBAS FUNDS Euro Bond Opportunities
LU0131210360 BNP PARIBAS FUNDS Euro Corporate Bond
LU1956132903 BNP PARIBAS FUNDS Euro Corporate Bond Opportunities
LU1022404138 BNP PARIBAS FUNDS Euro Covered Bond
LU0823401574 BNP PARIBAS FUNDS Euro Equity
LU0823401814 BNP PARIBAS FUNDS Euro Equity
LU0111548326 BNP PARIBAS FUNDS Euro Government Bond
LU0823380802 BNP PARIBAS FUNDS Euro High Yield Bond
LU0823381016 BNP PARIBAS FUNDS Euro High Yield Bond
LU1022395633 BNP PARIBAS FUNDS Euro High Yield Short Duration Bond
LU0190304583 BNP PARIBAS FUNDS Euro Inflation-Linked Bond
LU0086914362 BNP PARIBAS FUNDS Euro Medium Term Bond
LU0066794719 BNP PARIBAS FUNDS Euro Mid Cap
LU0083138064 BNP PARIBAS FUNDS Euro Money Market
LU0099625146 BNP PARIBAS FUNDS Euro Short Term Corporate Bond Opportunities
LU0212175227 BNP PARIBAS FUNDS Euro Short Term Bond Opportunities
LU1022392531 BNP PARIBAS FUNDS Euro Short Term Corporate Bond
LU0086913125 BNP PARIBAS FUNDS Europe Convertible
LU0823404081 BNP PARIBAS FUNDS Europe Emerging Equity
LU0823404834 BNP PARIBAS FUNDS Europe Emerging Equity
LU0823399810 BNP PARIBAS FUNDS Europe Equity
LU1956135757 BNP PARIBAS FUNDS Europe Multi-Factor Equity
LU0283407293 BNP PARIBAS FUNDS Europe Real Estate Securities
LU0212179997 BNP PARIBAS FUNDS Europe Small Cap
LU0265291665 BNP PARIBAS FUNDS Europe Small Cap Convertible
LU0177332904 BNP PARIBAS FUNDS Europe Value
LU0823392054 BNP PARIBAS FUNDS Global Bond Opportunities
LU0823394852 BNP PARIBAS FUNDS Global Convertible
LU0347711466 BNP PARIBAS FUNDS Global Environment
LU0956005655 BNP PARIBAS FUNDS Global Equity

LU0823388615 BNP PARIBAS FUNDS Global High Yield Bond
LU0249332619 BNP PARIBAS FUNDS Global Inflation-Linked Bond
LU0823418115 BNP PARIBAS FUNDS Global Low Vol Equity
LU0823422810 BNP PARIBAS FUNDS Global Low Vol Equity
LU0823444897 BNP PARIBAS FUNDS Global Real Estate Securities
LU0823438733 BNP PARIBAS FUNDS Green Tigers
LU0823417067 BNP PARIBAS FUNDS Health Care Innovators
LU1165136844 BNP PARIBAS FUNDS Human Development
LU0194438338 BNP PARIBAS FUNDS Japan Equity
LU0925122235 BNP PARIBAS FUNDS Japan Small Cap
LU0111453535 BNP PARIBAS FUNDS Latin America Equity
LU0823386916 BNP PARIBAS FUNDS Local Emerging Bond
LU1956159005 BNP PARIBAS FUNDS Multi-Asset Income
LU0950373216 BNP PARIBAS FUNDS Nordic Small Cap
LU0823443733 BNP PARIBAS FUNDS Pacific Real Estate Securities
LU0823432611 BNP PARIBAS FUNDS Russia Equity
LU1165137651 BNP PARIBAS FUNDS Smart Food
LU1819949089 BNP PARIBAS FUNDS Sustainable Enhanced Bond 12M
LU0111491469 BNP PARIBAS FUNDS Sustainable Equity High Dividend Europe
LU0828230853 BNP PARIBAS FUNDS Sustainable Euro Bond
LU0265308063 BNP PARIBAS FUNDS Sustainable Euro Corporate Bond
LU0925121187 BNP PARIBAS FUNDS Sustainable Global Corporate Bond
LU1956155789 BNP PARIBAS FUNDS Sustainable Multi-Asset Balanced
LU1956160789 BNP PARIBAS FUNDS Sustainable Multi-Asset Stability
LU0089291651 BNP PARIBAS FUNDS Target Risk Balanced
LU0823433775 BNP PARIBAS FUNDS Turkey Equity
LU0823434237 BNP PARIBAS FUNDS US Growth
LU0212196652 BNP PARIBAS FUNDS US Mid Cap
LU1956164344 BNP PARIBAS FUNDS US Multi-Factor Equity
LU0111478441 BNP PARIBAS FUNDS US Short Duration Bond
LU1956130956 BNP PARIBAS FUNDS US Short Duration Bond
LU0823410724 BNP PARIBAS FUNDS US Small Cap
LU1458428833 BNP PARIBAS FUNDS US Value Multi-Factor Equity
IE00B3TH3V40 BNY Mellon Absolute Return Equity
IE00B11YFJ18 BNY Mellon Emerging Markets Debt Local Currency
IE0032722484 BNY Mellon Euroland Bond
IE0003932385 BNY Mellon Global Bond
IE00B4Z6MP99 BNY Mellon Global Real Return
FR0010148981 CARMIGNAC Investissement
FR0010135103 CARMIGNAC Patrimoine
FR0010149120 CARMIGNAC Sécurité
LU0599947271 DWS Concept Kaldemorgen
LU0236154950 DWS INVEST Asian Small/Mid Cap
LU0632808951 DWS INVEST China Bonds
LU0507270097 DWS INVEST Emerging Markets Corporates
LU0329760267 DWS INVEST Emerging Markets Top Dividend
LU0740823785 DWS INVEST German Equities
LU1054322166 DWS INVEST Multi Opportunities
LU0507265923 DWS INVEST Top Dividend
LU1694789378 DNCA Invest Alpha Bonds
LU0284394151 DNCA Invest Eurose
LU0284394581 DNCA Invest Evolutif
LU0284395984 DNCA Invest Value Europe
LU0841179863 ETHNA Aktiv
LU0868354365 ETHNA Defensiv
LU0985193431 ETHNA Dynamisch
LU0348529875 FAST – Europe Fund
LU0880599641 FIDELITY Funds Asia Focus Fund
LU0318931192 FIDELITY Funds China Focus

LU0318939419 FIDELITY Funds European Fund
LU0605515880 FIDELITY Funds Global Dividend
LU0346388704 FIDELITY Funds Global Financial Services
LU1097728445 FIDELITY Funds Global Multi Asset Income
LU0346389348 FIDELITY Funds Global Technology
LU0242506524 GOLDMAN Sachs Emerging Markets Debt Portfolio
LU0280841296 GOLDMAN Sachs Global Core Equity Portfolio
LU0328436547 GOLDMAN Sachs Global Small Cap Core Equity Portfolio
LU1242773882 GOLDMAN Sachs India Equity Portfolio
FR0013393188 H2O Adagio
LU0551372344 HSBC Global Investment Funds Gem Debt Total Return
LU0482497442 INVESCO Asia Consumer Demand
LU0432616737 INVESCO Balanced-Risk Allocation Fund
LU0243957825 INVESCO Euro Corporate Bond
LU0534239909 INVESCO Global Total Return (Eur) Bond Fund
LU0243957239 INVESCO Pan European High Income Fund
LU0119750205 INVESCO Pan European Structured Equity
LU1255011410 JPM China A-Share Opportunity
LU0129489489 JPM Emerging Europe Equity
LU0512128199 JPM Emerging Markets Corporate Bond Hedged
LU0332400745 JPM Emerging Markets Local Currency Debt
LU0760000421 JPM Emerging Markets Opportunities
LU0661986264 JPM Euroland Dynamic
LU1504077964 JPM Europe Equity Plus
LU0169528188 JPM Europe Strategic Dividend
LU0890597809 JPM Global Bond Opportunities
LU0129415286 JPM Global Convertibles (Eur)
LU0782316961 JPM Global Income
LU1106505156 JPM Greater China
LU1041600690 JPM Income
LU0289472085 JPM Income Opportunity
LU1582988488 M&G (LUX) Dynamic Allocation
LU1670709143 M&G (LUX) Global Convertibles
LU1670710232 M&G (LUX) Global Dividend
LU1670722674 M&G (LUX) Global Floating Rate High Yield
LU1670724704 M&G (LUX) Optimal Income
LU0360476740 MORGAN STANLEY Euro Strategic Bond Fund
LU0712124089 MORGAN STANLEY Global Fixed Income Opportunities Fund
LU0360484769 MORGAN STANLEY Investment Funds Us Advantage
LU0360477474 MORGAN STANLEY Investment Funds Us Property
LU0445386955 NORDEA 1 Alpha 10 MA
LU0602539271 NORDEA 1 Emerging Stars Equity
LU0539144625 NORDEA 1 European Covered Bond
LU0733672124 NORDEA 1 European Cross Credit Fund
LU0141799097 NORDEA 1 European High Yield Bond Fund
LU1694214633 NORDEA 1 Low Duration European Covered Bond
LU0841577678 NORDEA 1 Norwegian Short Term Bond Fund
LU0351545230 NORDEA 1 Stable Return Fund
LU1235104707 THEAM QUANT Equity Europe Guru
LU1893657210 THEAM QUANT Equity World Guru
LU0255976721 PICTET Asian Equities Ex Japan
LU0280438135 PICTET Asian Local Currency Debt
LU0312383663 PICTET Clean Energy
LU0340554673 PICTET Digital
LU0280437160 PICTET Emerging Local Currency Debt
LU0257357813 PICTET Emerging Markets
LU0170991672 PICTET Global Emerging Debt Classe Hi
LU0852478915 PICTET Global Emerging Debt Classe I
LU0386875149 PICTET Global Megatrend Selection

LU0255978008 PICTET Greater China
LU0650148231 PICTET Japanese Equity Opportunities Hi
LU0941348897 PICTET Multi Asset Global Opportunities
LU0270904351 PICTET Security
LU0503633769 PICTET SmartCity
LU0104884605 PICTET Water
IE00B1JC0H05 PIMCO Gis Diversified Income
IE00B3W9BG81 PIMCO Gis Diversified Income Duration Hedged
IE00B39T3650 PIMCO GIS Emerging Markets Short-Term Local Currency
IE0032875985 PIMCO Gis Global Bond
IE0032876397 PIMCO Gis Global Investment Grade Credit
IE0033666466 PIMCO Gis Global Real Return
IE00B80G9288 PIMCO Gis Income
IE00B62L8426 PIMCO Gis Low Average Duration
IE00BDSTPS26 PIMCO Gis Emerging Markets Bond ESG
IE0033989843 PIMCO Gis Total Return Bond
LU0820943776 SCHRODER ISF Asia Pacific Cities Real Estate
LU0113258742 SCHRODER ISF Euro Corporate Bond
LU0638090042 SCHRODER ISF Global Cities Real Estate
LU0224509561 SCHRODER ISF Global Cities Real Estate Hedge
LU0306804302 SCHRODER ISF Global Climate Change Equity
LU0776414327 SCHRODER ISF Global Multi Asset Balanced
LU0757360705 SCHRODER ISF Global Multi Asset Income
LU0236738356 SCHRODER ISF Japanese Equity
LU0943301902 SCHRODER ISF Japanese Opportunities
LU0291343597 SCHRODER ISF Us Dollar Bond
LU0229940001 TEMPLETON Asian Growth
LU0496363002 TEMPLETON Emerging Markets Bond
LU0195953822 TEMPLETON Global Balanced Fund
LU0152980495 TEMPLETON Global Bond - Classe A
LU0294219869 TEMPLETON Global Bond - Classe A-H1
LU1022657263 TEMPLETON Global Income Fund
LU0260870661 TEMPLETON Global Total Return - Classe A
LU0294221097 TEMPLETON Global Total Return - Classe A-H1
LU1049886952 THEAM Quant Equity Europe Income Defensive
LU1049891440 THEAM Quant Equity Guru Long Short
LU1353185074 THEAM QUANT Multi Asset Diversified
LU0368556220 VONTOBEL Emerging Markets Equity
LU0384406327 VONTOBEL Future Resources
LU1626216888 VONTOBEL mtx Sustainable Emerging Markets Leaders

Opzione di investimento: PS VAR8

Nome ideatore del PRIIP: Cardif Vita S.p.A.

Autorità competente dell'ideatore di PRIIP: CONSOB

Sito web dell'ideatore di PRIIP: www.bnpparibascardif.it

Data di realizzazione: 09/01/2020

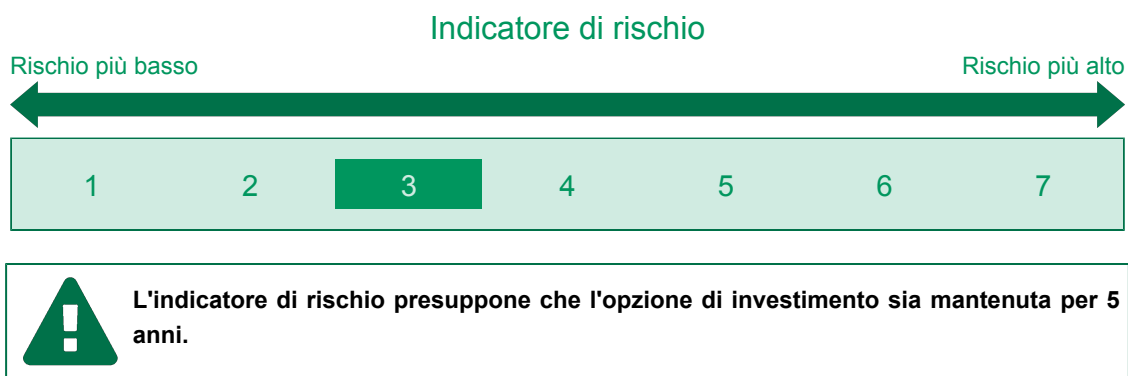
Per ulteriori informazioni chiamare il numero: 02/772241

Stare per acquistare un prodotto che non è semplice e può essere di difficile comprensione.

Obiettivi dell'opzione di investimento: Incrementare nel tempo attraverso la gestione del portafoglio il valore delle somme conferite. Il Fondo ha un V.a.R. pari al 8%, che rappresenta la massima perdita potenziale che il patrimonio del fondo potrà subire nell'arco temporale di ciascun trimestre, in condizioni normali di mercato e con un livello di confidenza del 95%

Investitore al dettaglio a cui è destinata l'opzione di investimento: clienti che per la quota parte investita nel sottostante nel medio/lungo periodo siano disposti a sopportare una perdita potenziale moderata del capitale.

Quali sono i rischi e qual è il potenziale rendimento?



- L'indicatore di rischio è un'indicazione orientativa del livello di rischio di questa opzione di investimento rispetto ad altre opzioni. Esso esprime la probabilità che il prodotto subisca perdite monetarie a causa di movimenti sul mercato o a causa della nostra incapacità di pagarvi quanto dovuto.
- Questa opzione di investimento è stata classificata ad un livello 3 di 7, che corrisponde al livello di rischio medio-basso. Ciò significa che le perdite potenziali dovute alla performance futura del prodotto sono classificate nel livello medio-basso, quindi è molto improbabile che le cattive condizioni di mercato influenzino la capacità dell'emittente di pagare quanto dovuto.

Scenari di performance

L'andamento futuro del mercato non può essere previsto con precisione. Gli scenari sotto indicati sono solo un'indicazione di alcuni dei possibili esiti dell'investimento e sono basati su rendimenti recenti. L'effettivo rendimento dell'investimento potrebbe quindi essere anche inferiore a quello sotto riportato.

Investimento € 10.000 Premio assicurativo € 0		1 anno	3 anni	5 anni
Caso vita				
Scenario di stress	Possibile rimborso al netto dei costi	€ 7.022,26	€ 7.170,29	€ 6.502,29
	Rendimento medio per ciascun anno	-29,78%	-10,50%	-8,25%
Scenario sfavorevole	Possibile rimborso al netto dei costi	€ 8.827,90	€ 7.982,62	€ 7.360,16
	Rendimento medio per ciascun anno	-11,72%	-7,24%	-5,95%
Scenario moderato	Possibile rimborso al netto dei costi	€ 9.617,34	€ 9.256,87	€ 8.909,90
	Rendimento medio per ciascun anno	-3,83%	-2,54%	-2,28%
Scenario favorevole	Possibile rimborso al netto dei costi	€ 10.467,53	€ 10.724,43	€ 10.775,82
	Rendimento medio per ciascun anno	4,68%	2,36%	1,51%
Caso morte				
Evento assicurato	Possibile rimborso a favore dei vostri beneficiari al netto dei costi	€ 10.617,34	€ 10.256,87	€ 9.909,90

- Questa tabella mostra gli importi dei possibili rimborsi nei prossimi 5 anni, in scenari diversi, ipotizzando un investimento di 10.000 Euro.
- Gli scenari presentati mostrano la possibile performance dell'investimento. Possono essere confrontati con gli scenari di altri prodotti.
- Gli scenari presentati sono una stima della performance futura sulla base di prove relative alle variazioni passate del valore di questo investimento e non sono un indicatore esatto. Gli importi dei rimborsi varieranno a seconda della performance del mercato e del periodo di tempo per cui è mantenuto l'investimento/il prodotto.
- Lo scenario di stress indica quale potrebbe essere l'importo rimborsato in circostanze di mercato estreme e non tiene conto della situazione in cui non siamo in grado di pagarvi.
- Le cifre riportate comprendono tutti i costi del prodotto in quanto tale, ma possono non comprendere tutti i costi da voi pagati al consulente o al distributore. Le cifre non tengono conto della vostra situazione fiscale personale, che può incidere anch'essa sull'importo del rimborso.

Quali sono i costi?

La diminuzione del rendimento (Reduction in Yield - RIY) esprime l'impatto dei costi totali sostenuti sul possibile rendimento dell'investimento. I costi totali tengono conto dei costi una tantum, ricorrenti e accessori. Gli importi qui riportati corrispondono ai costi cumulativi del prodotto in 3 periodi di detenzione differenti e comprendono le potenziali penali per uscita anticipata. Questi importi si

basano sull'ipotesi che siano investiti Euro 10.000. Gli importi sono stimati e potrebbero cambiare in futuro. I costi da sostenere variano a seconda dell'opzione di investimento prescelta e sono indicati nei documenti precontrattuali.

Andamento dei costi nel tempo

La persona che vende questo prodotto o fornisce consulenza riguardo ad esso potrebbe addebitare altri costi, nel qual caso deve fornire informazioni su tali costi e illustrare l'impatto di tutti i costi sull'investimento nel corso del tempo.

Investimento € 10.000			
Scenari	In caso di disinvestimento dopo 1 anno	In caso di disinvestimento dopo 3 anni	In caso di disinvestimento dopo 5 anni
Costi totali	€ 341,93	€ 617,85	€ 883,43
Impatto sul rendimento (RIY) per anno	3,41%	2,11%	1,84%

Composizione dei costi

La tabella sotto mostra:

- L'impatto annuale dei diversi tipi di costi sul rendimento ottenibile alla fine del periodo di detenzione raccomandato.
- Il significato delle diverse categorie di costi.

Questa tabella mostra l'impatto sul rendimento per anno			
Costi una tantum	Costi di ingresso	0,40%	Questo importo comprende i costi di distribuzione del prodotto.
	Costi di uscita	0,00%	Impatto dei costi di uscita dall'investimento alla fine del periodo di detenzione raccomandato.
Costi ricorrenti	Costi di transazione del portafoglio	0,00%	L'impatto dei nostri costi di acquisto e vendita degli investimenti sottostanti per il prodotto.
	Altri costi ricorrenti	1,35%	L'impatto dei costi che prendiamo ogni anno per la gestione dei vostri investimenti.