


BNP Paribas Asset Management SGR S.p.A.
appartenente al Gruppo BNP Paribas
e soggetta all'attività di direzione e di coordinamento
di BNP Paribas SA - Parigi.

Offerta pubblica di quote dei fondi comuni
d'investimento mobiliare di diritto italiano
non armonizzati alla Direttiva 85/611/CE

BNP Paribas Equipe



BNP Paribas Equipe - Difesa
BNP Paribas Equipe - Centrocampo
BNP Paribas Equipe - Attacco

PARTE II del prospetto informativo

Illustrazione dei dati storici
di rischio/rendimento, costi
e turnover di portafoglio dei Fondi

La presente PARTE II, depositata in data 27 febbraio 2009,
è valida a decorrere dal 2 marzo 2009.



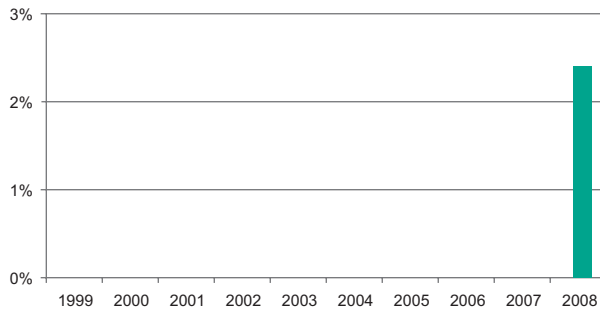
BNP PARIBAS
ASSET MANAGEMENT

Dati storici di rischio/rendimento dei fondi

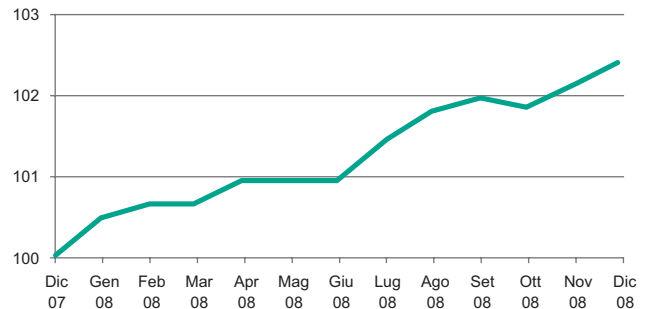
BNP Paribas Equipe – Difesa

fondo flessibile
gestore delegato: BNP Paribas Asset Management SAS Parigi

Rendimento annuo del Fondo



Andamento del valore della quota del Fondo nell'ultimo anno solare



- Fondo
- Benchmark: non previsto

I dati di rendimento del Fondo non includono i costi di sottoscrizione e/o di rimborso a carico dell'investitore.

Misura di rischio ex ante del Fondo: -1,30%
V.a.R. (Value at Risk) o "Valore di Rischio" ovvero la massima perdita potenziale del Fondo, su base mensile.
Misura di rischio ex post del Fondo: -0,10%
Perdita massima subita dal Fondo su base mensile.

I rendimenti passati non sono indicativi di quelli futuri

Rendimento medio annuo composto

	3 anni	5 anni
Fondo	n.d.	n.d.
Benchmark	n.p.	n.p.

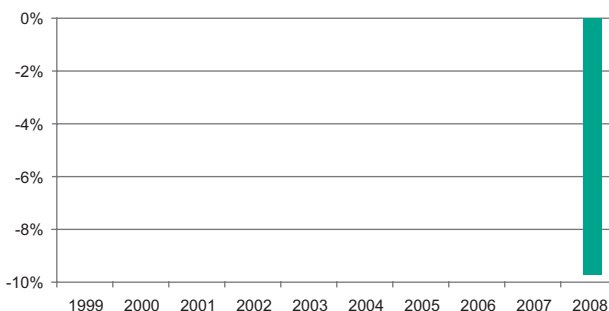
Data inizio collocamento del Fondo	02/07/2007
Durata del Fondo	31/12/2050
Patrimonio netto al 30/12/2008 (mln. Euro)	2.391,917
Valore quota al 30/12/2008	5,179

La politica d'investimento perseguita dal Fondo non è confrontabile con un "parametro oggettivo di riferimento" (c.d. benchmark). In sua vece vengono pertanto rappresentate le misure di rischio ex ante (V.a.R. su base mensile) ed ex post (perdita massima subita dal Fondo nel periodo di riferimento, su base mensile).

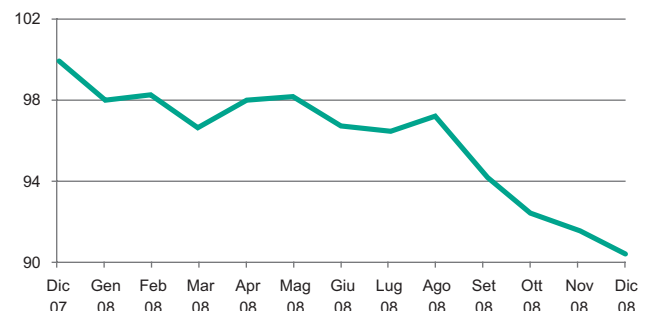
BNP Paribas Equipe – Centrocampo

fondo flessibile
gestore delegato: BNP Paribas Asset Management SAS Parigi

Rendimento annuo del Fondo



Andamento del valore della quota del Fondo nell'ultimo anno solare



- Fondo
- Benchmark: non previsto

I dati di rendimento del Fondo non includono i costi di sottoscrizione e/o di rimborso a carico dell'investitore.

Misura di rischio ex ante del Fondo: -2,80%
V.a.R. (Value at Risk) o "Valore di Rischio" ovvero la massima perdita potenziale del Fondo, su base mensile.
Misura di rischio ex post del Fondo: -3,03%
Perdita massima subita dal Fondo su base mensile.

I rendimenti passati non sono indicativi di quelli futuri

Rendimento medio annuo composto

	3 anni	5 anni
Fondo	n.d.	n.d.
Benchmark	n.p.	n.p.

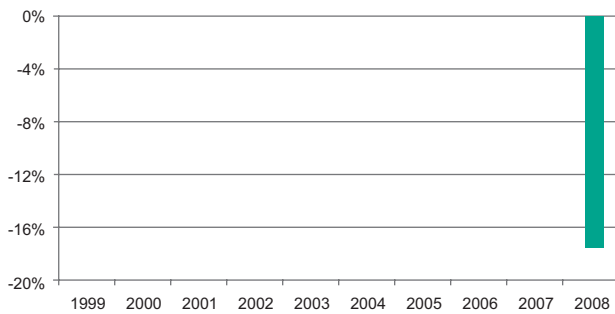
Data inizio collocamento del Fondo	02/07/2007
Durata del Fondo	31/12/2050
Patrimonio netto al 30/12/2008 (mln. Euro)	44,236
Valore quota al 30/12/2008	4,506

La politica d'investimento perseguita dal Fondo non è confrontabile con un "parametro oggettivo di riferimento" (c.d. benchmark). In sua vece vengono pertanto rappresentate le misure di rischio ex ante (V.a.R. su base mensile) ed ex post (perdita massima subita dal Fondo nel periodo di riferimento, su base mensile).

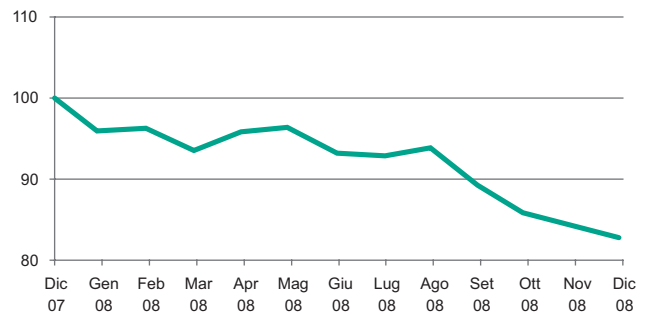
BNP Paribas Equipe – Attacco

fondo flessibile
gestore delegato: BNP Paribas Asset Management SAS Parigi

Rendimento annuo del Fondo



Andamento del valore della quota del Fondo nell'ultimo anno solare



■ Fondo
■ Benchmark: non previsto

I dati di rendimento del Fondo non includono i costi di sottoscrizione e/o di rimborso a carico dell'investitore.

Misura di rischio ex ante del Fondo: -5,20%
V.a.R. (Value at Risk) o "Valore di Rischio" ovvero la massima perdita potenziale del Fondo, su base mensile.
Misura di rischio ex post del Fondo: -5,04%
Perdita massima subita dal Fondo su base mensile.

I rendimenti passati non sono indicativi di quelli futuri

Rendimento medio annuo composto

	3 anni	5 anni
Fondo	n.d.	n.d.
Benchmark	n.p.	n.p.

Data inizio collocamento del Fondo	02/07/2007
Durata del Fondo	31/12/2050
Patrimonio netto al 30/12/2008 (mln. Euro)	15,527
Valore quota al 30/12/2008	4,069

La politica d'investimento perseguita dal Fondo non è confrontabile con un "parametro oggettivo di riferimento" (c.d. benchmark). In sua vece vengono pertanto rappresentate le misure di rischio ex ante (V.a.R. su base mensile) ed ex post (perdita massima subita dal Fondo nel periodo di riferimento, su base mensile).

Total expense ratio: costi e spese effettive dei fondi

Fondi	2006	2007	2008
BNP Paribas Equipe – Difesa	n.d.	n.d.	0,92%
BNP Paribas Equipe – Centrocampo	n.d.	n.d.	1,66%
BNP Paribas Equipe – Attacco	n.d.	n.d.	3,29%

Per effettuare il calcolo di cui sopra verranno presi in considerazione i seguenti oneri:

1. provvigione forfettaria;
2. TER OICR sottostanti;
3. compenso Banca Depositaria⁽¹⁾;
4. spese di revisione;
5. spese legali;
6. spese di pubblicazione;
7. altri oneri.

Il dettaglio degli oneri è riportato di seguito:

fondo	Anno	Provvigioni gestione		Totale	TER OICR sottostanti	Compenso ⁽¹⁾ Banca Depositaria	Spese di revisione	Spese legali	Spese di pubblic.ne	Altri oneri	Totale
		forfettaria	incentivo								
BNP Paribas Equipe Difesa	2006	n.d.	n.d.	n.d.	n.d.	n.d.	n.d.	n.d.	n.d.	n.d.	n.d.
	2007	n.d.	n.d.	n.d.	n.d.	n.d.	n.d.	n.d.	n.d.	n.d.	n.d.
	2008	0,87%	0,00%	0,87%	0,01%	0,04%	0,00%	0,00%	0,00%	0,00%	0,92%
BNP Paribas Equipe Centrocampo	2006	n.d.	n.d.	n.d.	n.d.	n.d.	n.d.	n.d.	n.d.	n.d.	n.d.
	2007	n.d.	n.d.	n.d.	n.d.	n.d.	n.d.	n.d.	n.d.	n.d.	n.d.
	2008	0,96	0,00%	0,96%	0,00%	0,62%	0,07%	0,01%	0,00%	0,00%	1,66%
BNP Paribas Equipe Attacco	2006	n.d.	n.d.	n.d.	n.d.	n.d.	n.d.	n.d.	n.d.	n.d.	n.d.
	2007	n.d.	n.d.	n.d.	n.d.	n.d.	n.d.	n.d.	n.d.	n.d.	n.d.
	2008	1,17%	0,00%	1,17%	1,93%	0,15%	0,02%	0,00%	0,01%	0,01%	3,29%

⁽¹⁾ Si tratta del compenso per lo svolgimento delle funzioni di banca depositaria ai sensi di legge, nonché delle spese legate alle attività generali di settlement e di tenuta conti; la Banca Depositaria svolge attività di calcolo del NAV.

Nella quantificazione degli oneri non si tiene conto dei costi di negoziazione che possono gravare sul patrimonio del Fondo, né degli oneri fiscali sostenuti.

La quantificazione degli oneri non tiene conto degli oneri gravanti direttamente sul sottoscrittore, eventualmente da pagare al momento della sottoscrizione o del rimborso, così come indicato al Paragrafo 12.1, Sezione C della Parte I.

Ulteriori informazioni sui costi sostenuti da ciascun Fondo nell'ultimo anno sono reperibili nella "Nota Integrativa" del Rendiconto di ognuno di essi (Parte C, Sezione IV).

3 Turnover di portafoglio dei fondi

Il "Turnover di Portafoglio"⁽¹⁾ e le "Compravendite effettuate tramite negoziatori del Gruppo" vengono rappresentati a partire dall'anno 2008.

fondo	Turnover di portafoglio ⁽¹⁾			Compravendite effettuate tramite negoziatori del Gruppo		
	2006	2007	2008	2006	2007	2008
BNP Paribas Equipe - Difesa	n.d.	n.d.	79,13%	n.d.	n.d.	32,02%
BNP Paribas Equipe - Centrocampo	n.d.	n.d.	95,62%	n.d.	n.d.	61,50%
BNP Paribas Equipe - Attacco	n.d.	n.d.	36,25%	n.d.	n.d.	63,74%

⁽¹⁾ Il turnover di portafoglio è espresso dal rapporto percentuale tra la somma degli acquisti e delle vendite di azioni, obbligazioni e fondi/sicav - al netto delle sottoscrizioni e dei rimborsi di quote - ed il patrimonio netto medio su base giornaliera di ciascun Fondo.

L'indicatore evidenzia l'attività di negoziazione e di ribilanciamento del portafoglio effettuata dal gestore nel corso del periodo di riferimento e, seppur indirettamente, l'entità dei costi di transazione ad essa correlati (spread denaro/lettera, oneri d'intermediazione, tassazione).

Il dato riporta inoltre il peso percentuale delle compravendite effettuate tramite intermediari negoziatori del Gruppo di appartenenza della SGR.