

un

www.prodottidiborsa.com

Mese Borsa

di

48

MAGGIO '12

**INTERVISTA
ESCLUSIVA**
Augusto De Caris
Responsabile Investimenti
Divisione Retail e Private di BNL

Internazionali d'Italia

Da BNL e BNP Paribas la risposta vincente alle tue esigenze



MAGGIO
CCHINI



BNP PARIBAS

La banca per un mondo che cambia

Sommario

www.prodottidiborsa.com

Borse

6



Intervista: La fabbrica delle idee: ecco dove nascono i Certificate

10



Francia: Sarkozy sfida Hollande
In gioco il futuro dell'Europa

Investimenti

12 **ESCLUSIVA ONLINE!**



Athena Relax su Prada,
investimento alla moda

14 **ESCLUSIVA ONLINE!**



Il nuovo Easy Express su
Assicurazioni Generali

16



Athena Double Win Relax:
il Certificate full-optional

18



Rendimento in linea con
l'Athena Relax su Vodafone

20



L'Athena Fast Plus sale
a bordo di GDF Suez



www.prodottidiborsa.com

Quotazioni in tempo reale
Riviste e newsletter online
Tutti i Certificate BNL

Numero Verde
800 92 40 43

CATALOGO PRODOTTI

MAGGIO 2012



Investment Certificates

	pag. 25
Athena	26
Athena Airbag	27
Bonus	27
Bonus Cap	27
Bonus Fast	29
Discount	29
Easy Express	29
Equity Protection	30
Equity Protection con Cap	30
Reverse Bonus Cap	31

Covered Warrant

Indici Italiani	pag. 31
	31

Creazione e produzione:

Brown Editore Spa

Hanno collaborato:

Marco Barlassina
Eros Bertoni
Riccardo Designori
Titta Ferraro
Alessandro Piu
Mara Romanò
Lisette Zavala

Art Director:

Domenico Romanelli

Copyright

Tutto il materiale pubblicato
è protetto da copyright.

**La riproduzione e la distribuzione
non autorizzate sono
espressamente vietate.**

Per le immagini e le illustrazioni:

© LaPresse.it

© iStock International Inc

Numero chiuso in redazione il 19/04/2012

E oltre...

22



Djokovic al Foro Italico
per confermarsi re di Roma

DISCLAIMER

Il presente documento è stato preparato da Brown Editore S.p.A. (l'editore), Sede Legale Viale Mazzini, 31/L 36100 Vicenza, in completa autonomia e riflette quindi esclusivamente le opinioni e le valutazioni dell'editore stesso. La pubblicazione è sponsorizzata da BNP Paribas che potrebbe essere controparte di operazioni aventi ad oggetto gli strumenti finanziari trattati nel presente documento. Il presente documento è destinato al pubblico indistinto e non può essere riprodotto o pubblicato, nemmeno in una sua parte, senza la preventiva autorizzazione scritta dell'editore. Qualsiasi informazione, opinione, valutazione e previsione contenute nella presente pubblicazione sono state ottenute da fonti che l'editore ritiene attendibili; né l'editore né tantomeno BNP Paribas, sponsor del presente documento, assumono responsabilità sulla accuratezza e precisione delle suddette fonti e informazioni né sulle conseguenze finanziarie, fiscali o di altra natura che potrebbero derivare dall'utilizzazione delle informazioni stesse. Nulla di quanto contenuto in questa pubblicazione deve intendersi come offerta al pubblico o consulenza legale, fiscale o di altra natura o raccomandazione ad intraprendere qualsiasi investimento. Prima di effettuare un qualsiasi investimento negli strumenti finanziari illustrati nel presente documento è necessario leggere attentamente il Prospetto e la relativa Nota di Sintesi e Condizioni Definitive (Final Terms) e, in particolare, le sezioni dedicate ai fattori di rischio connessi all'investimento, ai costi e al trattamento fiscale nonché la Scheda Prodotto. Il Prospetto, le Condizioni Definitive (Final Terms) e la Scheda Prodotto sono disponibili presso le Filiali BNL e sul sito www.prodottidiborsa.com.

MESSAGGIO PUBBLICITARIO CON FINALITÀ PROMOZIONALI

Prima dell'adesione leggere attentamente il Prospetto (approvato dall'Afm in data 03/06/2010 con relativi supplementi), la relativa Nota di Sintesi e Condizioni Definitive (Final Terms) e, in particolare, le sezioni dedicate ai fattori di rischio connessi all'investimento, ai costi e al trattamento fiscale. L'investimento nei Certificates può comportare il rischio di perdita totale o parziale del capitale inizialmente investito. Ove i Certificates vengano negoziati prima della scadenza l'investitore può incorrere anche in perdite in conto capitale. Ove i Certificates vengano negoziati prima della scadenza, il rendimento potrà essere diverso da quello sopra descritto. Questo documento e le informazioni in esso contenute non costituiscono una consulenza, né un'offerta al pubblico di Certificates. Gli importi e scenari riportati sono meramente indicativi ed a scopo esclusivamente esemplificativo e non esaustivo. Il Prospetto e le Condizioni Definitive (Final Terms) sono disponibili sul sito www.prodottidiborsa.com.

Agenda

Principali dati
macroeconomici

MAGGIO 2012

1 MAGGIO

USA Ism manifatturiero ■■■

2 MAGGIO

ITA Immatricolazioni ■■

UE Disoccupazione ■■

UE Pmi manifatturiero ■■

3 MAGGIO

UE Indice prezzi produzione ■■

UE Bce, annuncio tassi ■■■

4 MAGGIO

UE Pmi servizi ■■

UE Vendite al dettaglio ■■

USA Disoccupazione ■■■

10 MAGGIO

UK Produzione industriale ■■

UK BoE, annuncio tassi ■■■

UE Bollettino mensile Bce ■■■

USA Bilancia commerciale ■■

11 MAGGIO

UE Commissione europea, previsioni ■■■

USA Indice prezzi produzione ■■

14 MAGGIO

UE Produzione industriale ■■

ITA Indice prezzi al consumo ■■

15 MAGGIO

UE Pil I trimestre (stima) ■■■

GER Indice Zew ■■■

USA Indice prezzi al consumo ■■■

USA Vendite al dettaglio ■■

16 MAGGIO

UE Indice prezzi al consumo ■■■

UE Bilancia commerciale ■■

ITA Pil I trimestre (preliminare) ■■

USA Produzione industriale ■■

USA Minute FOMC ■■

17 MAGGIO

GIA Pil I trimestre (preliminare) ■■

22 MAGGIO

UK Indice prezzi al consumo ■■

UE Ocse, outlook economico ■■■

23 MAGGIO

GIA BoJ, annuncio tassi ■■■

UK Minute BoE ■■

24 MAGGIO

UK Pil I trimestre (preliminare) ■■

31 MAGGIO

USA Pil I trimestre ■■■

INDIA Pil I trimestre ■

LEGENDA

■ POCO IMPORTANTE ■■ IMPORTANTE ■■■ MOLTO IMPORTANTE

Il Mercato in cifre

“Nelle principali economie avanzate si avrà una leggera ripresa, e l’attività resterà solida nella maggior parte delle economie in via di sviluppo”. È il commento del capo economista del Fondo monetario internazionale, Olivier Blanchard, contenute nel “World economic outlook” pubblicato il 17 aprile con cui l’Fmi ha rivisto verso l’alto le stime di crescita mondiali. L’istituto di Washington ha alzato le sue previsioni per l’economia globale nel prossimo biennio: la crescita sarà del 3,5% nel 2012 (contro la stima di gennaio del +3,3%) e del 4,1% nel 2013 (contro la precedente stima fermatasi al 4%). A spingere le previsioni sono prevalentemente gli Stati Uniti, che quest’anno cresceranno del 2,1% e l’anno prossimo del 2,4%, stime migliorate rispettivamente di 3 e 2 punti decimali rispetto a quelle di tre mesi fa dello stesso Fmi. Anche la Cina vedrà quest’anno un progresso dell’8,2% nel Pil, che salirà al +8,8% nel 2013.

Mercato Italiano

0,5%

Il rapporto deficit/Pil previsto per il 2013. Il premier Mario Monti ha chiarito che tale livello è in linea con gli impegni europei.

+642%

La crescita delle vendite di Fiat negli Stati Uniti a marzo. La controllata Chrysler ha registrato un incremento del 34%.

1.928 mld €

Il debito pubblico italiano secondo la più recente rilevazione della Banca d’Italia. In calo di 6,8 miliardi dal livello record.

Mercati Esteri

+3,55%

L’Fmi ha alzato le sue previsioni per l’economia globale nel 2012 al 3,5% dal +3,3% della stima di gennaio.

644 \$

Il nuovo massimo storico toccato a Wall Street dal titolo azionario Apple nel corso del mese di aprile.

Materie Prime e Valute

+1%/-1%

La nuova banda di oscillazione dello yuan, la divisa cinese, rispetto al dollaro statunitense (in precedenza +0,5%/-0,5%).

1,6

Il valore superato dal cambio tra dollaro e sterlina. Per la divisa britannica si tratta del livello più alto degli ultimi 5 mesi.



“ L’analisi dei mercati finanziari è alla base della scelta delle tipologie di Certificate e dei sottostanti

Il team che sviluppa l’offerta di Certificate in sottoscrizione presso BNL. Da sinistra verso destra: Francesco Lombani, Giovanna Colaci, Francesca Arcuri e Gianluca Magnocavallo

Quali sono, quindi, le linee guida usate per la scelta dei sottostanti e delle tipologie di prodotti proposte?

La scelta dei sottostanti e delle tipologie viene effettuata a partire dall’analisi dell’andamento dei mercati, traendo spunto dalle aspettative dei principali analisti finanziari. Le scelte devono essere comunque coerenti con le indicazioni della casa madre, che aggiorna mensilmente la sua asset allocation, cioè la lista di Paesi, settori e titoli raccomandati e quelli da evitare. Le linee seguite per la selezione delle tipologie e dei sottostanti sono principalmente due: Diversificazione del portafoglio e Fornitura di un investimento alternativo. Nel primo caso mettiamo in atto una vera e propria diversificazione del portafoglio, permettendo al cliente l’accesso tramite i nostri prodotti a mercati e sottostanti altrimenti difficilmente raggiungibili e quindi a idee di investimento e prodotti innovativi che sappiano cogliere le opportunità che il mercato presenta. Nel secondo caso invece selezioniamo proposte con sottostanti che gli investitori posseggono già

nei portafogli sotto forma di azioni per offrire loro un’alternativa che garantisca una protezione/garanzia del capitale investito.

Come tutte le divisioni di Marketing effettuiamo continue analisi per valutare la validità dei prodotti proposti dai nostri competitors, ma le posso dire con orgoglio che difficilmente troviamo dei prodotti più innovativi dei nostri.

Come vengono influenzate le vostre scelte dall’andamento dei mercati finanziari? I Certificate possono essere utilizzati in maniera tattica per cogliere alcuni movimenti dei mercati?

E’ proprio l’andamento dei mercati a fornirci spunti per le scelte tattiche e per quelle relative alle tipologie. Contrariamente a quanto si potrebbe pensare, fasi di discesa del mercato forniscono opportunità interessanti, in quanto permettono di fissare i livelli di partenza (strike) molto bassi e quindi avere, durante gli anni di vita del prodotto, una probabilità alta di ricevere interessanti rendimenti. In un periodo di incertezza e di movimento laterale dei mercati abbiamo proposto prodotti Match Race in cui si puntava sulla performance relativa di un mercato rispetto a un altro, per esempio Cina contro Giappone. In fasi caratterizzate da trend rialzisti di lungo periodo abbiamo puntato su prodotti che prevedessero la possibilità di scadenza anticipata, per esempio sui mercati emergenti come Brasile e Cina. In questo periodo di mercati molto incerti stiamo puntando su prodotti Fast Plus che permettano il rimborso anticipato e il premio certo già dal primo anno e successivamente un livello per il rimborso anticipato



decescente, al fine di consentire al cliente di percepire un premio e il rimborso del capitale anche con mercati ribassisti.

L'innovazione è sempre un valore fondamentale per BNP Paribas. Questo mese ad esempio è stato emesso un nuovo tipo di Certificate l' "Athena Double Win Relax su Fiat". Ci può descrivere brevemente questo nuovo prodotto? Come è nata l'idea di questo Certificate?

In un contesto di mercato incerto e volatile come quello attuale, con i livelli dei mercati azionari particolarmente bassi, abbiamo sviluppato un prodotto che potesse generare un rendimento interessante e la possibilità di guadagnare a scadenza anche in caso di ulteriori performance negative.

“**Abbiamo deciso di ampliare il periodo riservato alla sottoscrizione online parificandolo a quello in filiale**”

L'azione Fiat è molto diffusa nei portafogli dei nostri clienti e quindi il Certificate può essere proposto in sostituzione o in abbinamento al titolo in portafoglio al fine di offrire una protezione in caso di discesa del titolo. Le novità più interessanti di questo prodotto, che ha una durata massima di 4 anni sono due: l'investitore riceve un premio

fisso del 5,1% per i primi tre anni e ha la possibilità di guadagnare a scadenza anche in caso di performance negativa di Fiat. Infatti se a scadenza il sottostante è sopra o alla pari del livello Barriera (50%) il Certificate rimborsa la performance del sottostante in valore assoluto (le discese entro il livello barriera si traducono in utili!). In caso contrario il cliente riceve la performance di Fiat.

La sottoscrizione dei Certificate online sta riscontrando un grande successo. E' questo il motivo per cui il periodo di sottoscrizione online è stato ampliato e parificato a quello in filiale per i Certificate in sottoscrizione a partire dal 23 Aprile?

La risposta al collocamento sul canale internet di BNL è stata

INTERVENTO DI AUGUSTO DE CARIS, RESPONSABILE INVESTIMENTI DIVISIONE RETAIL E PRIVATE DI BNL

Secondo quali logiche e a quali clienti BNL propone i Certificati d'investimento?

Il merito che va senz'altro riconosciuto all'industria finanziaria è quello di aver messo a disposizione degli operatori un numero crescente di opportunità di investimento. Così, oltre agli strumenti tradizionali, come azioni e obbligazioni, sempre più investitori sono in condizione di arricchire i portafogli con strumenti particolarmente efficienti sia dal punto di vista statico (diversificazione), sia dal punto dinamico (realizzazione di specifiche strategie d'investimento). In particolare, i

Certificates si rivelano particolarmente funzionali nella diversificazione (statica) di portafoglio in termini di asset investibile, area geografica, specializzazione settoriale o tematica d'investimento, grazie all'ampia scelta dei sottostanti. Allo stesso modo, le molteplici modalità previste per il conseguimento del ritorno sull'investimento consentono di impostare con ridottissimi costi di transazione strategie di investimento anche complesse, in grado di sfruttare qualsiasi tipo di direzionalità intrapresa dai mercati, inclusi i semplici movimenti "lateral", con l'ulteriore possibilità di amplificare o

ridurre gli effetti dei movimenti delle variabili rilevanti. Sulla base di queste considerazioni, i Certificates sono strumenti molto importanti nell'ambito della gamma di prodotti d'investimento offerti alla clientela BNL. Come per gli altri prodotti, l'opportunità di investire nella giusta tipologia di Certificates è valutata nell'ambito del servizio di consulenza finanziaria. Il nostro modello di servizio supporta il cliente nella costruzione di un portafoglio diversificato il cui livello di rischio sia coerente con l'attitudine al rischio dell'investitore e con l'orizzonte temporale di investimento proponendo

sicuramente molto positiva sia da parte dei clienti, che possono sottoscrivere i Certificate anche comodamente dal proprio computer, sia da parte dei gestori della rete BNL, in quanto i collocamenti tramite il canale internet contribuiscono al raggiungimento degli obiettivi dell'agenzia alla quale è affidato il cliente. Alla luce del gradimento dei prodotti offerti in esclusiva sul canale internet e delle relative opportunità offerte ai gestori (ottimizzazione del tempo e maggiore spazio per la consulenza finanziaria) abbiamo

deciso di collocare l'intera offerta retail in contemporanea sia sul canale internet sia in filiale per tutto il mese. Per quanto riguarda l'offerta in esclusiva abbiamo prolungato la sottoscrizione portandola a tre settimane e continuiamo a mantenere un forte focus per scegliere tipologie e sottostanti dotati di particolare appeal. Questo mese proponiamo Prada, una vera chicca in quanto il titolo è quotato solo sul mercato di Hong Kong in valuta locale, motivi per i quali un piccolo risparmiatore avrebbe difficoltà ad investire in questo sottostante.

Che tipo di collaborazione c'è tra voi e il team della casa madre BNP Paribas che si occupa dello sviluppo dei prodotti?

C'è una costante collaborazione con tutto il team di BNP Paribas per l'ideazione e lo sviluppo dei prodotti in tutte le fasi, dalla generazione delle idee di investimento alla scelta della struttura più adatta, inclusa anche la creazione del materiale di marketing per la distribuzione del prodotto. Siamo sempre alla ricerca di spunti e suggerimenti che spesso arrivano dal team di professionisti della nostra fabbrica prodotto. Ci avvaliamo inoltre di un servizio di consulenza indipendente per assicurare sempre una corretta determinazione del prezzo dei prodotti offerti alla nostra clientela.

Augusto De Caris,
Responsabile
Investimenti
Divisione Retail e
Private di BNL



delle soluzioni che siano comprensibili dal cliente in ragione della sua esperienza. L'esperienza ci insegna che nel rispetto della verifica di adeguatezza e appropriatezza del prodotto, i Certificate, se appositamente selezionati, sono adatti a tutti i clienti. Con l'unica notazione che i Certificate non devono essere mai proposti come alternativa a strumenti obbligazionari in quanto i premi possono essere condizionati all'andamento del sottostante e il valore del prodotto nel continuo può risentire delle fluttuazioni e della volatilità tipica dei prodotti azionari.

Il programma di Nicolas Sarkozy

- Nuove imposte a carico dei grandi gruppi industriali
- Piano di formazione per i disoccupati
- Riduzione della metà dei flussi migratori
- Imposizione fiscale sui capitali domiciliati all'estero
- Alleggerimento degli oneri che gravano sul costo del lavoro
- Conferma della scelta del nucleare



Francia: Sarkozy sfida Hollande

La prossima tornata elettorale in Francia si rivelerà decisiva per le sorti delle politiche economiche e di bilancio europee

Il 6 maggio i francesi saranno chiamati alle urne per il secondo turno delle elezioni che designeranno il nuovo Presidente della Repubblica. I sondaggi indicano che a sfidarsi nel ballottaggio saranno il presidente in carica **Nicolas Sarkozy** e il leader socialista **Francois Hollande**. La tornata elettorale deciderà il futuro della Francia, ma avrà importanti implicazioni anche per l'intera Eurozona. Le strategie di bilancio sono infatti ormai decise a livello europeo e il futuro presidente francese non potrà che influenzare in misura determinante tali scelte. Una vittoria di Hollande in particolare farebbe mutare gli equilibri interni all'Eurozona soprattutto per la volontà del candidato socialista di ridefinire il **Fiscal Compact**,

l'accordo per consolidare le politiche fiscali dei Paesi dell'Area Euro definito solo di recente. In questo modo verrebbe a incrinarsi l'asse franco-tedesco su cui si è retta la leadership europea negli ultimi mesi.

Gli scenari post-voto e l'incognita Hollande

Hollande vorrebbe che nella politica economica rientrasse una maggiore attenzione alla crescita e all'occupazione oltre che al rigore fiscale, l'elemento che ha finora guidato le scelte del tandem Merkel-Sarkozy. Si tratterebbe quindi di stabilire un nuovo ordine di priorità rispetto a quello fin qui tracciato dalle istituzioni europee.

In questo senso va anche la provocatoria proposta formulata da



Il programma di Francois Hollande

- Maggiore tassazione delle rendite finanziarie
- Eliminazione degli sgravi fiscali concessi alle grandi imprese
- Riforma fiscale: aliquota del 45% per i redditi superiori a 150mila euro e del 75% per redditi sopra il milione di euro
- Creazione di una Banca di investimenti pubblica per i settori strategici
- Riduzione a 60 anni dell'età per la pensione

In gioco il futuro dell'Europa

Hollande di **riportare l'età della pensione a 60 anni** dagli attuali 62 anni, in un percorso contrario rispetto all'allungamento dell'età lavorativa perseguito dal resto d'Europa. Non solo, nei piani di Hollande c'è anche un

ampliamento del mandato della Banca centrale europea, il sostegno all'**emissione di stability bond** e la creazione di un **budget europeo dedicato ai grandi progetti** infrastrutturali e tecnologici europei. Tutti punti che

fin qui non sono mai stati all'ordine del giorno delle autorità europee, soprattutto dei membri dei Paesi finanziariamente più solidi.

Cosa dicono i sondaggi

Il più recente sondaggio della **società di ricerca francese LH2** indica che Hollande ha le maggiori probabilità di guadagnare l'ingresso all'**Eliseo**, con il **55% dei consensi**. Tutti i sondaggi hanno del resto fin qui indicato Hollande come il candidato favorito per la vittoria finale. A Sarkozy e al suo carisma è affidato il compito di scrollarsi di dosso la pesante eredità della difficile performance economica che la Francia ha registrato nei cinque anni del suo mandato.

OBIETTIVI DI RIDUZIONE DEL RAPPORTO DEFICIT/PIL

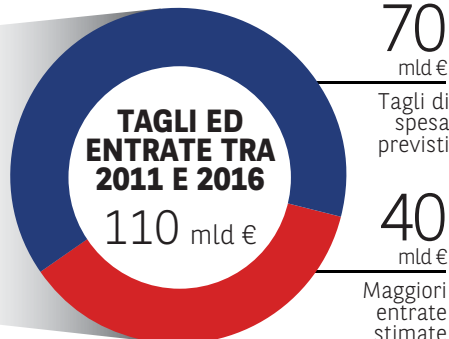
DEFICIT/PIL

2012: **4,5%***

2013: **3%**

2016: **0%**

*Obiettivo fissato dal governo



Athena Relax su Prada, investimento alla moda

Possibilità di **scadenza anticipata e premio certo del 5%** dopo solo un anno dall'emissione

Il settore moda è uno dei fiori all'occhiello dell'Italia. Il gruppo Prada è uno dei più importanti a livello mondiale. Da poco meno di un anno il titolo della società guidata da Patrizio Bertelli è approdato in Borsa e ha scelto, quasi a rimarcare la sua internazionalità, la piazza finanziaria di Hong Kong. Sul titolo Prada, BNP Paribas propone un Athena Relax Certificate, uno dei prodotti classici e più apprezzati dell'ampia famiglia degli Athena. Il titolo Prada è quotato in dollari di Hong Kong, ma il Certificate ha un prezzo di emissione di 100 euro e pertanto il rendimento non è influenzato dal tasso di cambio. Il Certificate è in collocamento in esclusiva online sul sito www.bnl.it dal 2 al 21 maggio 2012. La sua durata massima è di tre anni ma **già dopo un anno l'Athena Relax premia l'investitore**. Infatti, se alla data di valutazione intermedia del 22 maggio 2013 la quotazione di Prada è superiore o pari a quella iniziale, il Certificate scade anticipatamente e **paga il**



SCHEDA SOTTOSTANTE

PROFILO

Prada è uno dei gruppi del lusso più famosi al mondo, con marchi come MiuMiu, CarShoe, Church. La società si è quotata sulla Borsa di Hong Kong nel giugno del 2011. Presidente: Miuccia Prada. A.D.: Patrizio Bertelli.

ANDAMENTO TITOLO



Dalla quotazione al 16 aprile 2012 il titolo Prada ha registrato un +29,9% contro un -3,7% dell'Hang Seng, il principale indice della Borsa di Hong Kong.



PROSPETTIVE

Comprare (Buy)	50%
Mantenere (Hold)	40%
Vendere (Sell)	10%
Prezzo attuale	51,30 HK \$
Target medio	53,64 HK \$
(+4,56% dal prezzo attuale)	

PRADA



capitale investito e un premio di 5 euro, per un totale di 105 euro. In caso contrario l'Athena Relax non scade ma paga comunque un premio di 5 euro, qualsiasi sia stata la performance del sottostante dopo il primo anno. Una nuova opportunità di scadenza anticipata è fissata al secondo anno. Anche in questo caso, per avere la scadenza anticipata del Certificate, con conseguente pagamento del capitale investito e del premio (il secondo anno pari a 10 €) per un totale di 110 euro, il titolo Prada deve quotare a un valore superiore o pari a quello iniziale. Non è previsto, invece, il pagamento del premio se Prada ha un valore inferiore a quello iniziale. In questo secondo caso il Certificate procede fino alla scadenza finale, con valutazione fissata per il 22 maggio 2015. In tale occasione **l'investitore riceve il capitale investito e un premio di 15 euro per un totale di 115 euro** se il valore di Prada è superiore o pari a quello iniziale. **Il Certificate protegge il capitale investito e restituisce 100 euro anche se Prada ha perso terreno** rispetto al valore iniziale purché la sua quotazione sia almeno pari alla Barriera. In caso contrario l'Athena Relax restituisce un importo commisurato alla performance di Prada, con conseguente perdita sul capitale investito.

SCOPRI SE E' L'INVESTIMENTO CHE FA PER TE

PREMIO CERTO DEL 5% DOPO IL PRIMO ANNO



Il Certificate Athena Relax paga all'investitore un premio certo di 5 euro al termine del primo anno, indipendentemente dall'andamento del sottostante, l'azione Prada.

POTENZIALE SCADENZA ANTICIPATA GIÀ AL TERMINE DEL PRIMO ANNO



Già dopo un anno dall'emissione il Certificate può scadere anticipatamente. In tal caso l'investitore riceve, oltre al premio di 5 euro, la restituzione del capitale investito (100 euro).

PREMI POTENZIALI AL SECONDO E TERZO ANNO



Al termine del secondo anno, in caso di scadenza anticipata, o alla scadenza finale, l'investitore riceve il capitale investito e un premio rispettivamente di 10 o 15 euro se Prada quota alla pari o sopra il Valore iniziale.

PROTEZIONE POTENZIALE DEL CAPITALE INVESTITO A SCADENZA



Se a scadenza il titolo Prada ha perso terreno rispetto al Val.Iniziale, ma quota a un valore pari o superiore al 55% del Val.iniziale stesso, il Certificate protegge il capitale investito e restituisce 100 euro.

CARTA D'IDENTITA' DEL CERTIFICATE

NOME	Athena Relax su Prada
CODICE ISIN	NL0010157574
CODICE BNL	2001321
DATA DI VALUT. INIZIALE	22/05/2012
DATA DI VALUT. FINALE	22/05/2015
DATA DI SCADENZA	22/05/2015
DATA PAGAMENTO FINALE	29/05/2015
SOTTOSCRIZIONE	fino al 21/05/2012 (esclusiva online)
1° VALUT. INT. (22/05/2013)	<ul style="list-style-type: none"> ● 105€ se Prada ≥ Valore iniziale ● 5 € se Prada < Valore iniziale
2° VALUT. INT. (22/05/2014)	<ul style="list-style-type: none"> ● 110€ se Prada ≥ Valore iniziale ● 115€ se Prada ≥ Valore iniziale ● 100€ se Barriera ≤ Prada < Valore iniziale ● Commisurato alla performance di Prada se Prada < Barriera
PAGAMENTO FINALE	
BARRIERA (solo a scadenza)	55% del Valore iniziale di Prada
EMITTENTE	BNP Paribas Arbitrage Issuance BV
QUOTAZIONE	Sarà presentata domanda di quotazione su EuroTLX

Il Certificate che non lascia spazio a incertezze

Prezzo di emissione inferiore al valore nominale e Barriera rilevata solo a scadenza per il nuovo Easy Express su Generali

SCHEDA SOTTOSTANTE

PROFILO

Generali è una delle maggiori realtà assicurative e finanziarie a livello internazionale. Generali si colloca al terzo posto fra gli assicuratori europei (dopo Axa e Allianz). Presidente: Gabriele Galateri di Genola. A.D.: Giovanni Perissinotto e Sergio Balbinot.



ANDAMENTO TITOLO



Negli ultimi due anni (dati al 16 aprile 2012) il titolo Generali ha ceduto circa il 41% contro il -38% dell'indice FTSE Mib.

PROSPETTIVE

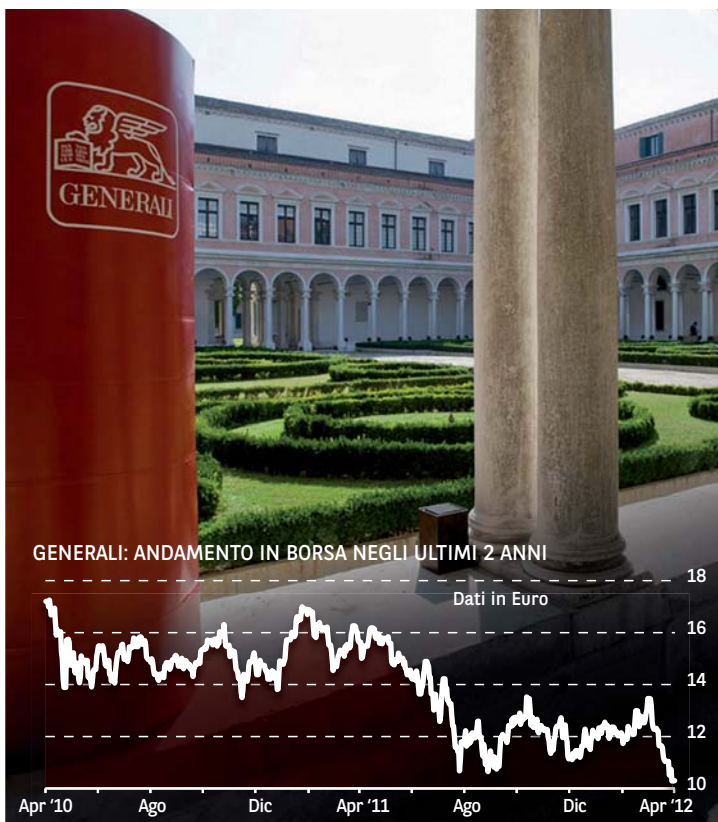


Comprare (Buy)	12,82%
Mantenere (Hold)	53,85%
Vendere (Sell)	33,33%
Prezzo attuale	10,30 euro
Target medio	13,34 euro (+29,5% dal prezzo attuale)

Una delle nuove proposte di BNP Paribas è il Certificate Easy Express sul titolo Generali. I Certificate Easy Express sono prodotti che hanno il loro punto di forza nella semplicità di funzionamento. Infatti l'importo che viene restituito a scadenza in caso di esito positivo dell'investimento, il prezzo di emissione e la Barriera sono noti fin dall'inizio.

Il Certificate rimarrà in sottoscrizione fino al prossimo 22 maggio, data nella quale è prevista anche la rilevazione del valore iniziale del sottostante. Su tale valore verrà calcolato il livello Barriera. Quest'ultima è posta al 70% del valore iniziale ed è determinante per il successo dell'investimento.

L'investitore che voglia sottoscrivere l'Easy Express può





farlo a un prezzo di 87 euro. **Gli Easy Express Certificate vengono infatti emessi con uno sconto rispetto al valore nominale, pari a 100 euro. Alla scadenza finale, con data di valutazione fissata al 21 maggio 2014, viene rilevato il valore del sottostante. Se risulta essere superiore alla Barriera il Certificate restituisce all'investitore l'importo Express, pari a 100 euro.** Avendo sottoscritto il Certificate a 87 euro, il rendimento dell'investitore è di quasi il 15 per cento, e cioè circa il 7,5 per cento annuo. Ciò significa che l'Easy Express permette di ottenere un rendimento se il titolo sottostante perde terreno, purché a scadenza non si trovi a un valore pari o inferiore al 70% della sua quotazione iniziale. In caso contrario, ossia se il titolo Generali ha un valore pari o inferiore alla Barriera, l'investitore riceve un pagamento commisurato alla performance del sottostante, incorrendo pertanto in una perdita. E' da tenere presente, tuttavia, che **la Barriera entra in gioco solo a scadenza.** Pertanto eventuali violazioni nel corso della vita del Certificate non influiscono sul pagamento finale.

SCOPRI SE E' L'INVESTIMENTO CHE FA PER TE

PREZZO DI EMISSIONE INFERIORE A 100 EURO



Il prezzo di emissione dell'Easy Express Certificate è inferiore ai 100 euro a cui tradizionalmente vengono emessi tutti gli altri Certificate. Per l'Easy Express il prezzo di emissione è fissato a 87 €.

DURATA DEL CERTIFICATE PARI A DUE ANNI



Il Certificate Easy Express ha una durata di 24 mesi, al termine dei quali viene effettuata la valutazione finale del sottostante.

RENDIMENTO A SCADENZA ANCHE IN CASO DI RIBASSI DEL SOTTOSTANTE



A scadenza l'Easy Express paga l'Importo Express pari a 100 euro se Generali è superiore alla Barriera, consentendo un guadagno di 13 € dato dalla differenza tra l'importo Express (100 euro) e il prezzo di emissione.

BARRIERA A SCADENZA



La Barriera dell'Easy Express entra in gioco solo alla scadenza finale. Non importano, ai fini del pagamento a scadenza, eventuali ribassi del sottostante verificatisi nel corso della durata del Certificate.

CARTA D'IDENTITA' DEL CERTIFICATE

NOME	Easy Express su Generali
CODICE ISIN	NL0010068011
CODICE BNL	2001323
DATA DI VALUT. INIZIALE	22/05/2012
DATA DI VALUT. FINALE	21/05/2014
DATA DI SCADENZA	22/05/2014
DATA PAGAMENTO FINALE	29/05/2014
SOTTOSCRIZIONE	Fino al 22/05/2012
PREZZO DI EMISSIONE	87 €
PAGAMENTO FINALE	100 €, ossia l'Importo Express
BARRIERA (solo a scadenza)	70%
EMITTENTE	BNP Paribas Arbitrage Issuance BV

Athena Double Win Relax: il Certificate full-optional



Novità assoluta in casa BNP Paribas: l'istituto di credito francese è pronto a lanciare sul mercato un nuovo tipo di Certificate, l'Athena Double Win Relax. La prima emissione, sottoscrivibile fino al 22 maggio 2012 e in futuro negoziabile sul listino Sedex di Borsa Italiana, ha come sottostante l'azione Fiat. Diverse le peculiarità che rendono interessante il Certificate. Innanzitutto la **possibilità di ricevere un premio certo annuo di 5,1 euro** se il valore del sottostante alle date di rilevazione intermedia del 22 maggio 2013, 2014 e 2015 risulta essere inferiore a quello iniziale, rilevato il 22 maggio 2012. Il Certificate premia quindi l'investitore con un premio posi-

Premi certi al primo, secondo e terzo anno se il Certificate non scade anticipatamente

tivo anche se il sottostante perde terreno. **Oltre a ciò il Certificate offre la possibilità di scadere anticipatamente alla fine del 1°, del 2° o del 3° anno.** Infatti, se in una delle rispettive date di valutazione intermedia la quotazione di Fiat risulta essere uguale o mag-

SCHEDA SOTTOSTANTE

PROFILO

Fiat è il principale gruppo automobilistico italiano con marchi quali Fiat, Lancia, Alfa Romeo, Maserati e Ferrari. Di recente ha assunto dimensioni globali grazie alla crescente integrazione con Chrysler. Presidente: John Elkann. A.D.: Sergio Marchionne



ANDAMENTO TITOLO




Negli ultimi due anni (dati al 16 aprile 2012) il titolo Fiat ha ceduto circa il 4% contro il -38% dell'indice FTSE Mib.

PROSPETTIVE



Comprare (Buy)	34,48%
Mantenere (Hold)	27,59%
Vendere (Sell)	37,93%
Prezzo attuale	4,03 euro
Target medio	5 euro
	(+24% da prezzo attuale)

Fonte: Bloomberg



NOVITÀ

Double Win Relax

In collocamento
ONLINE e in FILIALE
dal 23 aprile al 22 maggio

giore a quella iniziale il Certificate restituisce il capitale investito in fase di sottoscrizione (100 euro), oltre al premio di 5,1 euro. Un altro punto di forza del Certificate Athena Double Win è dato dal comportamento **alla scadenza finale** del Certificate, prevista per il 23 maggio 2016. Alla chiusura dei mercati del 20 maggio 2016 (data di valutazione finale), se la quotazione di Fiat è superiore a quella iniziale, l'investitore riceve 100 euro per Certificate più l'intera performance positiva messa a segno dalle azioni rispetto al valore iniziale.

E non è tutto in quanto **l'Athena Double Win Relax premia anche se Fiat ha perso terreno a scadenza**. Infatti, qualora il titolo del gruppo automobilistico italiano abbia perso terreno rispetto al valore iniziale ma quoti a un valore superiore o pari alla Barriera posta al 50% del valore iniziale, l'investitore riceve l'intero capitale investito più la performance negativa di Fiat considerata in valore assoluto. In altre parole, in questo caso, una perdita ad esempio del 20% di Fiat si trasformerebbe per l'investitore in uno speculare guadagno del 20%. Il terzo caso si avrebbe qualora le azioni Fiat al 20 maggio 2016 valgano meno della Barriera. In tal caso l'investitore riceve un importo commisurato alla performance di Fiat, con conseguente perdita di capitale investito.

PREMI AL 1°, 2° E 3° ANNO

Premio certo del 5,1% il primo, secondo e terzo anno se il Certificate non scade anticipatamente.

POTENZIALE SCADENZA ANTICIPATA

In più il Certificate può scadere anticipatamente e in questo caso l'investitore riceve oltre al premio del 5,1% la restituzione del capitale investito.

RENDIMENTO POSITIVO ANCHE IN CASO DI RIBASSO DEL SOTTOSTANTE

Il Certificate paga un premio positivo anche per ribassi di Fiat fino al 50%.

CARTA D'IDENTITA' DEL CERTIFICATE

NOME	Athena Double Win Relax su Fiat
CODICE ISIN	NL0010157673
CODICE BNL	2001320
DATA DI VALUT. INIZIALE	22/05/2012
DATA DI VALUT. FINALE	20/05/2016
DATA DI SCADENZA	23/05/2016
DATA PAGAMENTO FINALE	30/05/2016
SOTTOSCRIZIONE	fino al 22/05/2012
1° VALUT. INT. (22/05/2013)	• 105,1€ se Fiat ≥ Valore iniziale
2° VALUT. INT. (22/05/2014)	• 5,1€ se Fiat < Valore iniziale
3° VALUT. INT. (22/05/2015)	• 100€ + perf.Fiat se Fiat ≥ Valore iniziale • 100€ + perf.Fiat in valore assoluto se Barriera ≤ Fiat < Val.Iniziale
PAGAMENTO FINALE	• Commisurato alla performance di Fiat se Fiat < Barriera
BARRIERA (solo a scadenza)	50% del Valore iniziale di Fiat
EMITTENTE	BNP Paribas Arbitrage Issuance BV

Rendimento in linea con L'Athena Relax su Vodafone

Vodafone è una delle principali compagnie telefoniche mondiali nonché main sponsor della Ferrari in Formula 1. Sul titolo Vodafone BNP Paribas ha emesso un Athena Relax Certificate che potrà essere sottoscritto fino al 22 maggio prossimo. Nella stessa data è prevista la rilevazione del valore iniziale del sottostante.

La prima finestra di valutazione intermedia è invece fissata al termine del primo anno. Se il 22 maggio 2013 la quotazione di Vodafone è superiore o pari al valore iniziale, il Certificate scade anticipatamente e **restituisce all'investitore il capitale investito e un premio di 5 euro**. Se invece il valore di Vodafone alla data di valutazione intermedia è inferiore a quello iniziale, l'Athena

SCHEDA SOTTOSTANTE

PROFILO

Vodafone è un fornitore di servizi di telecomunicazione su rete mobile operante su scala mondiale con una presenza in rapida espansione in Asia. L'amministratore delegato è l'italiano Vittorio Colao.



ANDAMENTO TITOLO



Negli ultimi 2 anni (dati al 16/04/2012) il titolo Vodafone ha guadagnato il 15,91% contro il -1% del FTSE 100, il principale indice della Borsa di Londra.

PROSPETTIVE



Comprare (Buy)	73,33%
Mantenere (Hold)	13,33%
Vendere (Sell)	13,33%
Prezzo attuale	170 pence
Target medio	197,17 pence (+15,98% dal prezzo attuale)

Fonte: Bloomberg

Premio certo dopo il primo anno e opportunità di scadenza anticipata al primo e secondo anno

Relax non scade anticipatamente ma **paga comunque un premio di 5 euro**. L'anno successivo, in data 22 maggio 2014, è prevista la seconda finestra di opportunità per la scadenza anticipata. La valutazione di Vodafone viene ripetuta. Ancora una volta, se questa è superiore o pari al valore iniziale, il



In collocamento
ONLINE e in FILIALE
dal 23 aprile
al 22 maggio

Certificate scade anticipatamente e paga il capitale investito in sottoscrizione (100 euro) più un premio che però in questa occasione ammonta a 10 euro. Sommato al premio certo di 5 euro distribuito il primo anno, la performance complessivamente ottenibile con l'Athena Relax in caso di scadenza al secondo anno è del 15%, oltre il 7 per cento annuo. Non è previsto invece alcun pagamento se la quotazione di Vodafone è inferiore al valore iniziale. In tal caso il Certificate procede fino alla data di scadenza finale. **Al termine del terzo anno** se la quotazione di Vodafone è superiore o uguale a quella iniziale **il Certificate paga il capitale investito e un premio per un totale di 115 euro.** In questo caso, tenuto conto del premio certo distribuito al termine del primo anno, la performance complessivamente ottenibile investendo nel Certificate è del 20%. **Il capitale investito in sottoscrizione è comunque protetto a scadenza** se Vodafone ha una quotazione inferiore al valore iniziale ma superiore o pari alla Barriera. L'investimento si conclude comunque in guadagno per l'investitore grazie al premio certo incassato al primo anno. In caso contrario l'Athena Relax restituisce un importo commisurato alla performance di Vodafone con conseguente perdita di capitale investito.

SCOPRI SE E' L'INVESTIMENTO CHE FA PER TE

PREMIO CERTO DEL 5% DOPO IL PRIMO ANNO



Il Certificate Athena Relax paga all'investitore un premio certo di 5 euro al termine del primo anno, indipendentemente dall'andamento del sottostante, l'azione Vodafone.

POTENZIALE SCADENZA ANTICIPATA GIÀ AL TERMINE DEL PRIMO ANNO



Già dopo un anno dall'emissione il Certificate può scadere anticipatamente. In tal caso l'investitore riceve, oltre al premio di 5 euro, la restituzione del capitale investito (100 euro).

PREMI POTENZIALI AL SECONDO E TERZO ANNO



Al termine del secondo anno, in caso di scadenza anticipata, o alla scadenza finale, l'investitore riceve il capitale investito e un premio rispettivamente di 10 o 15 euro se Vodafone quota alla pari o sopra il Valore iniziale.

PROTEZIONE POTENZIALE DEL CAPITALE INVESTITO A SCADENZA



Se a scadenza il titolo Vodafone ha perso terreno rispetto al Valore iniziale, ma quota a un valore pari o superiore al 55% del Valore iniziale stesso, il Certificate protegge il capitale investito e restituisce comunque 100 euro.

CARTA D'IDENTITA' DEL CERTIFICATE

NOME	Athena Relax su Vodafone
CODICE ISIN	NL0010136578
CODICE BNL	2001319
DATA DI VALUT. INIZIALE	22/05/2012
DATA DI VALUT. FINALE	22/05/2015
DATA DI SCADENZA	22/05/2015
DATA PAGAMENTO FINALE	29/05/2015
SOTTOSCRIZIONE	fino al 22/05/2012
1° VALUT. INT. (22/05/2013)	<ul style="list-style-type: none"> • 105€ se Vodafone ≥ Valore iniziale • 5€ se Vodafone < Valore iniziale
2° VALUT. INT. (22/05/2014)	<ul style="list-style-type: none"> • 110€ se Vodafone ≥ Valore iniziale • 115€ se Vodafone ≥ Valore iniziale • 100€ se Barriera ≤ Vodafone < Valore iniz. • Commisurato alla performance di Vodafone se Vodafone < Barriera
PAGAMENTO FINALE	<ul style="list-style-type: none"> • Commisurato alla performance di Vodafone se Vodafone < Barriera
BARRIERA (solo a scadenza)	55% del Valore iniziale di Vodafone
EMITTENTE	BNP Paribas Arbitrage Issuance BV
QUOTAZIONE	Sarà presentata domanda di quotazione su Borsa Italiana

L'Athena Fast Plus sale a bordo di GDF Suez

6% certo al primo anno e scadenza anticipata più facile negli anni successivi al primo

Il nuovo Certificate Athena Fast Plus su azioni GDF Suez ideato da BNP Paribas rimarrà in sottoscrizione fino al prossimo 22 maggio presso le filiali BNL e nell'area trading-online del sito www.bnl.it. Il Certificate, che dopo la fine del periodo di sottoscrizione iniziata lo scorso 19 aprile sarà negoziabile sul circuito Sedex di Borsa Italiana, ha diversi elementi di forza. Il più evidente è il **premio certo del 6% sul capitale investito** che l'Athena Fast Plus riconoscerà **alla fine**



del primo anno agli investitori. Se il prezzo del titolo dell'utilità francese, la più grande in Europa in termini di capitalizzazione, dovesse essere il 22 maggio 2013 inferiore a quello rilevato il 22 maggio 2012, giorno in cui verrà effettuata la valutazione iniziale, l'investito-

re riceverà un premio di 6 euro. Se invece il valore delle azioni fosse superiore o uguale a quello rilevato il 22 maggio 2012, il detentore del Certificate verrà rimborsato anticipatamente. Nella pratica, **l'investitore riceverà oltre a un premio del 6% il capitale investito**. La scadenza anticipata è un'eventualità offerta dal Certificate anche alla data di valutazione del 22 maggio 2014, secondo anno di vita del Certificate. **Se le azioni di GDF Suez dovessero valere almeno il 90% del valore iniziale**, gli investitori riceveranno l'intero capitale investito più un premio pari a 10 euro per ogni Certificate detenuto. Caratteristica questa dell'Athena Fast Plus che rende più facile la scadenza anticipata-

SCHEMA SOTTOSTANTE

PROFILO

GDF Suez è una società francese che offre servizi per il gas naturale e altre fonti di energia. GDF produce, commercializza e distribuisce gas naturale e offre servizi di gestione elettrica e di ingegneria climatica e termale. Presidente e A.D.: Gerard Mestrallet.

GDF SUEZ

ANDAMENTO TITOLO



Negli ultimi due anni (dati al 16/04/2012) il titolo GDF Suez ha ceduto circa il 34% contro il 19% del CAC40, il principale indice della Borsa di Parigi.

PROSPETTIVE



Comprare (Buy)	45,16%
Mantenere (Hold)	35,48%
Vendere (Sell)	19,35%
Prezzo attuale	18,475 euro
Target medio	22,59 euro
(+22,27% dal prezzo attuale)	

Fonte: Bloomberg

In collocamento
ONLINE e in FILIALE
dal 19 aprile
al 22 maggio



ta al secondo anno. Nel caso il valore del titolo fosse inferiore a tale livello, l'Athena Fast Plus giungerà alla naturale scadenza del 22 maggio 2015 senza riconoscere nel secondo anno nessun premio aggiuntivo agli investitori. Al termine della vita del Certificate, agli investitori si presenteranno due alternative: **se l'azione GDF Suez scambierà sopra o alla pari con la Barriera, posta al 55% del Valore Iniziale** e osservata alla scadenza, gli investitori riceveranno 115 euro per ogni Certificate posseduto; se le azioni scambieranno sotto la Barriera, l'investitore riceverà un importo commisurato alla performance di GDF Suez con conseguente perdita sul capitale investito.

SCOPRI SE E' L'INVESTIMENTO CHE FA PER TE

PREMIO CERTO DEL 5% DOPO IL PRIMO ANNO



Il Certificate Athena Fast Plus paga all'investitore un premio certo di 6 euro al termine del primo anno, indipendentemente dall'andamento del sottostante, l'azione GDF Suez.

POTENZIALE SCADENZA ANTICIPATA GIÀ AL TERMINE DEL PRIMO ANNO



Già dopo un anno dall'emissione il Certificate può scadere anticipatamente se il valore di GDF Suez è maggiore o uguale al valore iniziale. In tal caso l'investitore riceve, oltre al premio di 6 euro, la restituzione del capitale investito (100 euro).

PREMIO POTENZIALE AL 2° ANNO ANCHE CON RIBASSO DEL SOTTOSTANTE



Al termine del secondo anno, se GDF Suez quota alla pari o sopra il 90% del valore iniziale, il Certificate scade anticipatamente e l'investitore riceve il capitale investito e un premio di 10 euro.

PREMIO POTENZIALE A SCADENZA ANCHE IN CASO DI RIBASSI



Se a scadenza GDF Suez ha perso terreno rispetto al valore iniziale, ma quota a un valore pari o superiore al 55% del valore iniziale stesso, il Certificate protegge il capitale investito e premia l'investitore.

CARTA D'IDENTITA' DEL CERTIFICATE

NOME	Athena Fast Plus su GDF Suez
CODICE ISIN	NL0010136586
CODICE BNL	2001318
DATA DI VALUT. INIZIALE	22/05/2012
DATA DI VALUT. FINALE	22/05/2015
DATA DI SCADENZA	22/05/2015
DATA PAGAMENTO FINALE	29/05/2015
SOTTOSCRIZIONE	fino al 22/05/2012
1° VALUT. INT. (22/05/2013)	<ul style="list-style-type: none"> • 106€ se GDF Suez ≥ Valore iniziale • 6€ se GDF Suez < Valore iniziale
2° VALUT. INT. (22/05/2014)	<ul style="list-style-type: none"> • 110€ se GDF Suez ≥ 90% del Valore iniziale • 115€ se GDF Suez ≥ Barriera • Commisurato alla performance di GDF Suez se GDF Suez < Barriera
PAGAMENTO FINALE	<ul style="list-style-type: none"> • Commisurato alla performance di GDF Suez se GDF Suez < Barriera
BARRIERA (solo a scadenza)	55% del Valore iniziale di GDF Suez
EMITTENTE	BNP Paribas Arbitrage Issuance BV
QUOTAZIONE	Sarà presentata domanda di quotazione su Borsa Italiana

Djokovic al Foro Italico per confermarsi re di Roma

Dal 12 maggio il meglio del tennis mondiale sui campi del Foro italico

Il gotha del tennis mondiale farà anche quest'anno passerella sui campi del Foro Italico di Roma per la 69esima edizione degli Internazionali BNL d'Italia. Il torneo, che dal 2007 vede BNL (gruppo BNP Paribas) nel ruolo di main sponsor, è in programma dal 12 al 20 maggio e per il secondo anno consecutivo si svolgerà in versione "combined event": donne e uomini calcheranno i campi del Foro Italico negli stessi giorni. Tra le novità dell'edizione 2012 c'è la "SuperTennis Arena" in grado di ospitare 3.500 spettatori. Una

risposta al crescente interesse verso il tennis, come testimonia dall'afflusso record di pubblico nelle ultime edizioni e dai dati diffusi da Coni e Istat: il tennis è infatti il primo sport individuale d'Italia per numero di tesserati e praticanti, il quarto in assoluto dopo calcio, pallavolo e basket.





Federer e Murray alla ricerca del primo trionfo romano

Anche quest'anno gli Internazionali rappresentano il test più importante in vista del Roland Garros, l'appuntamento clou della



stagione sulla terra rossa. In campo maschile il numero uno del mondo, **Novak Djokovic**, tenterà di bissare il successo del 2011 per presentarsi pronto a Parigi, unico Slam che manca al suo già ricco palmares. A caccia del sesto titolo nella Capitale è anche lo spagnolo **Rafael Nadal**, che vuole invertire il trend negativo contro Djokovic, contro il quale è uscito sconfitto nelle ultime sette finali disputate. L'appuntamento rappresenta anche una delle ultime possibilità di successo a Roma per l'ex numero uno al mondo, **Roger Federer**, protagonista quest'anno con già tre tornei al suo attivo. Infine sarà da tenere d'occhio il quarto moschettiere del tennis maschile: lo scozzese **Andy Murray**, che si presenta con rinnovate ambizioni sotto la guida del nuovo coach Ivan Lendl, più volte trionfatore a Roma da giocatore. Tra le donne la più attesa è sempre **Maria Sha-**

IL PALMARES DEI BIG FOUR DELLA RACCHETTA

	Ranking ATP	Tornei Grande Slam	Tornei ATP	Premi in denaro in carriera *
 Novak Djokovic	1	5	30	36,2 mln \$
 Rafael Nadal	2	10	46	46,7 mln \$
 Roger Federer	3	16	73	69,7 mln \$
 Andy Murray	4	0	22	20,2 mln \$

*dati aggiornati al 09/04/2012 - Fonte: ATPWorldTour.com

Djokovic e Nadal i più quotati per la vittoria finale tra gli uomini. Sharapova e Arazenka tra le donne

rapova. La detentrici del titolo dovrà vedersela con tutte le top 20 della classifica Wta a partire dalla numero uno mondiale **Victoria Azarenka**. Ambizioni anche per le azzurre con **Schiavone, Vinci, Pennetta ed Errani** che in questi anni si sono dimostrate capaci di combattere alla pari con le prime del mondo.



Glossario

I TERMINI UTILI DEL MONDO DEI CERTIFICATE

BARRIERA È il valore del sottostante, calcolato in percentuale del valore iniziale, che se violato può far perdere la protezione del capitale, la possibilità di ricevere eventuali premio di beneficiare di una potenziale scadenza anticipata del Certificate.

DATA DI EMISSIONE Data a partire dalla quale il Certificate è disponibile a chi ne ha fatto richiesta. È posta dopo il periodo di sottoscrizione.

DATA DI PAGAMENTO Data nella quale viene effettuato, se previsto, il pagamento di premi, o di parte/della totalità del valore nominale del Certificate all'investitore.

DATE DI RILEVAZIONE INTERMEDIA Date nelle quali è prevista la rilevazione del valore del sottostante e, al rispetto di determinate condizioni, il pagamento di un premio o la scadenza anticipata del Certificate.

DATA DI SCADENZA Indica il giorno della scadenza finale del Certificate che non sia stato rimborsato anticipatamente.

DATA DI SCADENZA ANTICIPATA In queste date e al rispetto di determinate condizioni, alcuni Certificate restituiscono all'investitore il valore nominale e un eventuale premio.

DATA DI VALUTAZIONE FINALE È la data nella quale viene rilevato il valore del sottostante per i Certificate che non sono scaduti anticipatamente.

DATA DI VALUTAZIONE INIZIALE Chiamata anche data di strike, è la data in cui viene rilevato il valore iniziale del sottostante.

ISIN Il codice identificativo di qualsiasi attività finanziaria.

PROTEZIONE Può essere totale o parziale a seconda che il Certificate restituisca, a scadenza all'investitore come minimo tutto o una parte del capitale nominale investito.

QUANTO I Certificate "Quanto" sono immuni agli effetti della variazione del tasso di cambio.

SOTTOSCRIZIONE Il periodo nel corso del quale è possibile sottoscrivere, presso l'Istituzione che cura il collocamento, i Certificate.

SOTTOSTANTE L'attività (azione, indice, valuta, commodity) sulla quale è basato il Certificate.

VALORE INIZIALE Detto anche Strike, è il valore del sottostante rilevato all'inizio della vita del Certificate. In base allo Strike viene calcolata la performance del sottostante e del Certificate.

VALORE NOMINALE È il valore del Certificate al momento dell'emissione. Solitamente è di 100 euro.

DISCLAIMER

Prima di effettuare un qualsiasi investimento negli strumenti finanziari illustrati nel presente documento è necessario leggere attentamente il Prospetto e la relativa Nota di Sintesi e Condizioni Definitive (Final Terms) e, in particolare, le sezioni dedicate ai fattori di rischio connessi all'investimento, ai costi e al trattamento fiscale nonché la Scheda Prodotto. Il Prospetto, le Condizioni Definitive (Final Terms) e la Scheda Prodotto sono disponibili presso le Filiali BNL e sul sito www.prodottidiborsa.com.

INFORMATIVA SULLA PRIVACY

Ai sensi del D.LGS. 196/2003, BNP Paribas con sede in Milano, P.zza. San Fedele 2, in qualità di titolare del trattamento la informa che i suoi dati saranno trattati in modo automatico o manuale al solo fine di contattarla tramite posta e/o posta elettronica onde fornirle informazioni riguardo strumenti finanziari. Per il trattamento dei suoi dati e per le finalità di cui sopra BNP potrà comunicare i suoi dati a società incaricate a prestar servizi atti a realizzare, trasmettere, imbustare e smistare le comunicazioni sia in forma cartacea che digitale. Lei potrà esercitare tutti i diritti di cui all'art.13 della legge 675/96 scrivendo direttamente al titolare del trattamento dati: BNP Paribas, Equities & Derivatives, P.zza S.Fedele 2, 20121 Milano.

CATALOGO '12 PRODOTTI



Per informazioni
sulla sottoscrizione
e la negoziazione

chiamare il numero verde

oppure consultare il sito

800.924043

www.prodottidiborsa.com

MAGGIO
2012

ATHENA RELAX ESCLUSIVA ONLINE!

SOTTOSTANTE	ISIN	COD.NEGOZ.	SCADENZA	SOTTOSCRIZIONE	STRIKE	BARRIERA	PREMIO
PRADA	NL0010157574	P57574	22/05/2015	FINO AL 21/05/2012	22/05/2012	55% A SCADENZA	5% CERTO

EASY EXPRESS ESCLUSIVA ONLINE!

SOTTOSTANTE	ISIN	COD.NEGOZ.	SCADENZA	SOTTOSCRIZIONE	STRIKE	BARRIERA	PREZZO DI EMISSIONE
ASSICURAZIONI GENERALI	NL0010069011	P68011	22/05/2014	FINO AL 22/05/2012	22/05/2012	70% A SCADENZA	87 €

ATHENA RELAX

SOTTOSTANTE	ISIN	COD.NEGOZ.	SCADENZA	SOTTOSCRIZIONE	STRIKE	BARRIERA	PREMIO
VODAFONE	NL0010136578	P36578	22/05/2015	FINO AL 22/05/2012	22/05/2012	55% A SCADENZA	5% CERTO

ATHENA FAST PLUS

SOTTOSTANTE	ISIN	COD.NEGOZ.	SCADENZA	SOTTOSCRIZIONE	STRIKE	BARRIERA	PREMIO
GDF SUEZ	NL0010136586	P36586	22/05/2015	FINO AL 22/05/2012	22/05/2012	55% A SCADENZA	6% CERTO

DOUBLE WIN RELAX

SOTTOSTANTE	ISIN	COD.NEGOZ.	SCADENZA	SOTTOSCRIZIONE	STRIKE	BARRIERA	PREMIO
FIAT	NL0010157673	P57673	23/05/2016	FINO AL 22/05/2012	22/05/2012	50% A SCADENZA	5,1% CERTO

INVESTMENT CERTIFICATE

ATHENA



Questa tipologia di Certificate permette, a prestabilite date di scadenza e al verificarsi di determinate condizioni di mercato, una scadenza anticipata con il pagamento del valore nominale oltre ad un premio che cresce proporzionalmente con il passare del tempo. La struttura dello strumento rende possibile la scadenza anticipata anche nel caso di performance negative del sottostante. Gli Athena Sicurezza prevedono la restituzione del capitale nominale a scadenza e, in alcuni casi un rendimento minimo certo.

	SOTTOSTANTE	ISIN	CODICE NEGOZ.	SCADENZA	STRIKE	BARRIERA	PREMIO
<input type="checkbox"/>	3 INDICI EMERGENTI E E. STOXX 50	NL0009816305	P16305	16/09/2015	100 €	55 % DI EURO STOXX 50	9,5 € ANNUO
<input type="checkbox"/>	BAYER e NOVARTIS	NL0009099001	P99001	18/12/2012	54,2100 € e 56,5000 CHF	27,1050 € e 28,2500 CHF	5,5 % CUMULATIVO SEMESTRALE
<input type="checkbox"/>	BNP PARIBAS	NL0009693761	P93761	25/02/2014	55,9100 €	27,9600 €	5 % + 5 %
<input type="checkbox"/>	BUFFER SU INTESA SANPAOLO	NL0010124871	P24871	22/04/2014	20/04/2012	50% A SCADENZA	7,35 % CERTO
<input type="checkbox"/>	EURO STOXX 50	XS0343051701	P51701	27/08/2012	3.724,5000 PTI	2.607,1500 PTI	8 % CUMULATIVO ANNUO
<input type="checkbox"/>	EURO STOXX 50	NL0006069872	P89872	28/09/2012	3.628,0600 PTI	2.539,6400 PTI	8 % CUMULATIVO ANNUO
<input type="checkbox"/>	EURO STOXX 50	NL0006090706	P90706	30/10/2012	3.825,0200 PTI	2.677,5100 PTI	8 % CUMULATIVO ANNUO
<input type="checkbox"/>	EURO STOXX 50	NL0009590421	P90421	14/10/2013	2.775,7500 PTI	1.526,6600 PTI	10 % POTENZIALE ANNUO
<input type="checkbox"/>	DOPPIA CHANCE ATLANTIA	NL0009508548	P08548	30/07/2013	15,0300 €	9,7700 €	POTENZIALE 4 % o 8 %
<input checked="" type="checkbox"/>	DOPPIA CHANCE BANCARI	NL0009329127	P29127	02/04/2013	100 €	65 %	4 % + 4 %
<input type="checkbox"/>	DOPPIA CHANCE SU BMW E VOLKSW.	NL0010124897	P24897	30/04/2015	30/04/2012	55 %	5,1 %
<input type="checkbox"/>	DOPPIA CHANCE SU GEN. e MEDIOB.	NL0009098748	P98748	25/09/2012	17,9500 € e 9,9450 €	12,5650 € e 6,9615 €	7 % + 7 %
<input type="checkbox"/>	DOPPIA CHANCE SU TOTAL	NL0009098805	P98805	06/11/2012	42,0150 €	25,2100 €	4,5 % + 4,5 %
<input type="checkbox"/>	DOPPIA CHANCE FRANCE TELECOM	NL0009098839	P98839	13/11/2012	17,4150 €	10,4500 €	5 % + 5 %
<input type="checkbox"/>	D. CHANCE E. STOXX 50 e S&P 500	NL0009329838	P98938	02/04/2013	29,31,1600 e 1169,4300 PTI	1.670,7600 e 666,5800 PTI	4 % + 4 %
<input type="checkbox"/>	D. CHANCE SU E. STOXX 50	NL0009590477	P90477	14/10/2013	2.775,7500 PTI	1.804,2400 PTI	4,5 % o 9 % POTENZIALE ANNUO
<input type="checkbox"/>	D. CHANCE SU SAIPEM	NL0010054276	P54276	02/02/2015	35,7800 €	19,6790 €	7,15 % o 14,3 %
<input type="checkbox"/>	DOUBLE WIN SU FTSE MIB	NL0009637800	P37800	25/11/2014	19,945,0000 PTI	9,972,9700 PTI	4,5 %, 9 % o 13,5 %
<input type="checkbox"/>	DOUBLE WIN SU EURO STOXX 50	NL0009690569	P90569	02/03/2015	3.013,0900 PTI	1.506,5400 PTI	4,5 % CUMULATIVO ANNUO
<input type="checkbox"/>	DUO SU S&P500 e E. STOXX 50	NL0010016705	P16705	06/01/2015	1.277,8100 e 2298,6500 PTI	1.149,3250 PTI	7,5 %
<input type="checkbox"/>	DUO SU ENI e SHELL	NL0009712686	P12686	31/03/2014	17,3300 € e 25,6450 €	11,2645 € e 23,9910 €	6,3 % CUMULATIVO ANNUO
<input type="checkbox"/>	FAST PLUS SU ALLIANZ	NL0010056255	P56255	02/03/2015	91,0300 €	50,0665 €	7 % CERTO
<input type="checkbox"/>	FAST PLUS SU BRENT	NL0010122255	P22255	30/04/2015	30/04/2012	60 % A SCADENZA	4,5 % CERTO
<input type="checkbox"/>	FAST PLUS SU ENI	NL0010001699	P01699	01/12/2014	15,6800 €	8,6240 €	6 %
<input type="checkbox"/>	FAST PLUS SU FTSE MIB	NL0010054227	P54227	20/01/2015	15.632,0600 PTI	8.597,6330 PTI	7,3 % CERTO
<input type="checkbox"/>	FAST PLUS SU GENERALI	NL0010122149	P22149	30/04/2015	30/04/2012	55 % A SCADENZA	5 % CERTO
<input type="checkbox"/>	FAST PLUS SU VOLKSWAGEN	NL0010043758	P43758	02/02/2015	135,3500 €	74,4425 €	7,8 % CERTO
<input checked="" type="checkbox"/>	FLOATING SU E. STOXX 50	NL0010065942	P65942	30/03/2016	2.477,2800 PTI	1.238,6400 PTI	MINIMO 3 %
<input checked="" type="checkbox"/>	FLOATING SU E. STOXX 50	NL0009704493	P04493	25/03/2015	2.911,3300 €	1.746,8000 €	MINIMO 3 %
<input checked="" type="checkbox"/>	FLOATING PLUS SU E. STOXX 50	NL0010055778	P55778	24/02/2016	2.512,1100 PTI	1.256,0550 €	MINIMO 4 %
<input checked="" type="checkbox"/>	FLOATING EUROSTOXX ED EURIBOR	NL0009816297	P16297	29/07/2015	2.670,3700 PTI	1.602,2220 PTI	MINIMO 3 %
<input checked="" type="checkbox"/>	MATCH RACE SU E. STOXX 50 e NIKKEI	NL0009418409	P18409	24-30/04/2014	100 €	50 % PER E. STOXX 50	6 % CUMULATIVO ANNUO
<input checked="" type="checkbox"/>	PLUS SU ETF ISHARES MSCI BRAZIL	NL0010056263	P56263	18/02/2014	100 €	55 %	5 % CERTO
<input type="checkbox"/>	PLUS SU EURO STOXX 50	NL0009650894	P50894	30/12/2016	2.807,0400 PTI	1.684,2240 PTI	4,5 % CUMULATIVO ANNUO
<input type="checkbox"/>	PLUS SU EURO STOXX 50	NL0010124683	P24683	22/04/2014	20/04/2012	60 % A SCADENZA	4,5 % CERTO
<input type="checkbox"/>	PLUS SU FTSE MIB	NL0009932912	P32912	28/10/2013	16,954,6800 PTI	9,325,0740 PTI	5 %
<input checked="" type="checkbox"/>	PLUS SU HSCEI	NL0010071130	P71130	17/03/2014	16/03/2012	60%	4,75% CERTO
<input type="checkbox"/>	QUANTO SU 5 AZIONI	NL0009329150	P29150	19/02/2013	100 €	73 %	4 % POTENZIALE ANNUO
<input checked="" type="checkbox"/>	RELAX SU APPLE	NL0010056271	P56271	02/03/2015	542,4400 €	298,3420 €	5,6 % CERTO
<input type="checkbox"/>	RELAX SU ATLANTIA	NL0009497486	P97486	28/06/2013	14,6000 €	8,7600 €	5 % + POTENZIALE 7 %
<input type="checkbox"/>	RELAX SU EURO STOXX 50	NL0010015764	P15764	01/12/2014	2.330,4300 PTI	1.165,2150 PTI	5,5 %
<input type="checkbox"/>	RELAX SU DANONE	NL0009508555	P08555	30/07/2013	43,0400 €	25,8200 €	4,5 % + POTENZIALE 7 %
<input type="checkbox"/>	RELAX SU DAX	NL0009497874	P97874	30/07/2013	6.147,9700 PTI	3.688,78 PTI	4 % + POTENZIALE 8 % o 16 %
<input type="checkbox"/>	RELAX SU DEUTSCHE TELEKOM	NL0009650886	P50886	30/12/2013	9,6550 €	4,8275 €	POTENZIALE 4 %, 8 % o 16 %
<input type="checkbox"/>	RELAX SU ENI ed ENEL	NL0009099845	P99845	24/07/2012	17,7300 € e 4,0750 €	8,865 € e 2,0375 €	8 % + POTENZIALE 11,5 %
<input type="checkbox"/>	RELAX SU ENI ed ENEL	NL0009099902	P99902	09/01/2015	18,3600 € e 4,1800 €	9,1800 € e 2,0900 €	5 % + 5 % CUMULATIVO ANNUO
<input type="checkbox"/>	RELAX SU ENI ed ENEL	NL0010016713	P16713	09/01/2015	16,3400 € e 3,0860 €	8,1700 € e 1,5430 €	9,5 % CERTO
<input type="checkbox"/>	RELAX SU ENEL	NL0010001616	P01616	01/12/2014	3,1520 €	1,5760 €	7 %
<input type="checkbox"/>	RELAX SU ENEL	NL0009329184	P29184	29/03/2013	4,1400 €	2,2800 €	4,5 % + POTENZIALE 5,5 %
<input type="checkbox"/>	RELAX SU ENEL	NL0009329788	P29788	09/04/2013	4,1200 €	2,2700 €	4,5 % + POTENZIALE 5,5 %
<input type="checkbox"/>	RELAX SU ENEL	NL0009590488	P90488	29/10/2013	4,1025 €	2,2600 €	5 % + 5 % o 10% POTENZIALE
<input type="checkbox"/>	RELAX SU ENI	NL0009611334	P11334	25/11/2013	15,6700 €	9,4020 €	5 % + POTENZIALE 7 % o 14 %
<input type="checkbox"/>	RELAX E.ON	NL0009816313	P16313	16/09/2014	15,6200 €	7,8100 €	5 % CERTO
<input type="checkbox"/>	RELAX SU FIAT	NL0010017612	P17612	06/01/2014	3,9780 €	1,9890 €	11 % CERTO
<input type="checkbox"/>	RELAX SU FINMECCANICA	NL0009476290	P76290	28/06/2013	8,5400 €	5,1200 €	4,5 % + POTENZIALE 6 % ANNUO
<input type="checkbox"/>	RELAX SU GENERALI	NL0009329119	P29119	28/08/2012	16,6600 €	10,5000 €	5 % + POTENZIALE 8 %
<input type="checkbox"/>	RELAX SU GENERALI	NL0010021770	P21770	18/12/2014	11,2000 €	5,6000 €	8% CERTO
<input type="checkbox"/>	RELAX SU EURO STOXX 50	NL0009590439	P90439	14/10/2013	2.775,7500 PTI	1.387,8700 PTI	6 % + 7 % o 14 % POTENZIALE
<input type="checkbox"/>	RELAX SU E.S. 50 E S&P500	NL0009099852	P99852	30/07/2012	2.776,8300 e 1.073,8700 PTI	1.666,1000 e 644,3200 PTI	7 % + POTENZIALE 11 %

Quotato sul mercato Sedex di Borsa Italiana - OTC il prodotto al momento può essere venduto solo nella banca in cui è stato collocato. L'emittente ha fatto richiesta di quotazione su Sedex - Quotato sul mercato TLX - OTC il prodotto al momento può essere venduto solo nella banca in cui è stato collocato. L'emittente ha fatto richiesta di quotazione su TLX - Prodotti Quanto, ossia coperti dal rischio cambio

	SOTTOSTANTE	ISIN	CODICE NEGOZ.	SCADENZA	STRIKE	BARRIERA	PREMIO
<input type="checkbox"/>	RELAX SU ISHARES MSCI BRAZIL	NL0009707090	P07090	31/03/2014	100 €	60 %	6,15 % CERTO
<input type="checkbox"/>	RELAX SU MICHELIN	NL0009816289	P16289	29/07/2014	58,6600 €	32,2630 €	5,4 % CERTO
<input type="checkbox"/>	RELAX SU SAIPEM	NL0010066064	P66064	31/03/2015	38,7300 €	21,3015 €	5,5 % CERTO
<input type="checkbox"/>	RELAX SU SIEMENS	NL0009798685	P98685	02/06/2014	93,0000 €	46,5000 €	5,2 % CERTO
<input type="checkbox"/>	SCUDO SU ARCELOR, ALSTOM, LVMH	NL0009816271	P16271	29/07/2014	100 €	60 %	6,3 €
<input type="checkbox"/>	SICUREZZA SU 6 TITOLI	NL0009098755	P98755	30/10/2014	100 €	CAPITALE PROTETTO 5 % + CEDOLA FINO AL 12,5 %	
<input type="checkbox"/>	SICUREZZA SU 6 TITOLI	NL0009098797	P98797	01/12/2014	100 €	CAPITALE PROTETTO 5 % + CEDOLA FINO AL 12,5 %	
<input type="checkbox"/>	SICUREZZA SU 6 TITOLI	NL0010043766	P43766	31/01/2017	100 €	CAPITALE PROTETTO 5 % + CEDOLA FINO AL 20 %	
<input type="checkbox"/>	SICUREZZA SU 7 TITOLI TEDESCHI	NL0009497783	P97783	30/07/2015	100 €	CAPITALE PROTETTO 3,75 % + 3,75 % CUM. ANNUO	
<input type="checkbox"/>	SICUREZZA PIU' 6 TITOLI	NL0009312339	P12339	29/01/2015	100 €	CAPITALE PROTETTO 4 % + 4 % CUM. ANNUO	
<input type="checkbox"/>	SICUREZZA PIU' 6 TITOLI	NL0009347632	P47632	02/03/2015	100 €	CAPITALE PROTETTO 4 % + 4 % CUM. ANNUO	
<input type="checkbox"/>	SICUREZZA PIU' 6 TITOLI	NL0009388784	P88784	31/03/2015	100 €	CAPITALE PROTETTO 4 % + 4 % CUM. ANNUO	
<input type="checkbox"/>	SICUREZZA PIU' 6 TITOLI	NL0009412675	P12675	30/04/2015	100 €	CAPITALE PROTETTO 4 % + 4 % CUM. ANNUO	
<input type="checkbox"/>	SICUREZZA PIU' 6 TITOLI	NL0009435049	P35049	26/05/2015	100 €	CAPITALE PROTETTO 4 % + 4 % CUMUL. ANNUO	
<input type="checkbox"/>	SICUREZZA PIU' 6 TITOLI	NL0009476282	P76282	30/06/2015	100 €	CAPITALE PROTETTO 4 % + 4 % CUMUL. ANNUO	
<input type="checkbox"/>	SICUREZZA SU 6 TITOLI	NL0009798537	P98537	31/05/2016	100 €	CAPITALE PROTETTO 4,5 % CERTO	
<input type="checkbox"/>	TRIO SU TITOLI TEDESCHI	NL0010066007	P66007	30/03/2015	100 €	60 %	6 % CUMUL. ANNUO
<input type="checkbox"/>	UP SU DEUTSCHE BOERSE INDIA	NL0009799055	P99055	02/06/2014	100 €	60 %	5,25 % CUMUL. ANNUO

ATHENA AIRBAG



Gli Airbag Certificates sono particolari Athena che prevedono il pagamento di un coupon o la scadenza anticipata dell'investimento se il sottostante quota ad un valore predeterminato.

	SOTTOSTANTE	ISIN	CODICE NEGOZIAZIONE	SCADENZA ANTICIPATO	LIV. RIMBORSO	PREMIO CUMULATIVO	FREQUENZA	LIV. RIMBORSO PREMIO FINALE
<input type="checkbox"/>	ENEL	NL0009527548	P27548	21/02/2014	3,2860 €	5%	SEMESTRALE	2,3002 €
<input type="checkbox"/>	FIAT	NL0009527555	P27555	21/02/2014	4,5760 €	10%	SEMESTRALE	3,2032 €
<input type="checkbox"/>	GENERALI ASS.	NL0009527571	P27571	21/02/2014	12,1200 €	5%	SEMESTRALE	8,4840 €
<input type="checkbox"/>	INTESA SANPAOLO	NL0009527597	P27597	21/02/2014	1,4910 €	9%	SEMESTRALE	1,0437 €
<input type="checkbox"/>	TELECOM ITALIA	NL0009527563	P27563	21/02/2014	0,8115 €	6%	SEMESTRALE	0,5681 €
<input type="checkbox"/>	UNICREDIT	NL0009527589	P27589	21/02/2014	4,0640 €	10%	SEMESTRALE	2,8448 €

BONUS



Con questi Certificate è possibile ottenere un rendimento minimo, definito Bonus, se nell'arco di durata del certificato il sottostante non è mai sceso a toccare la Barriera. Inoltre si partecipa interamente alla performance del sottostante se questa è superiore alla percentuale Bonus. Se la Barriera dovesse essere toccata, il Certificate replicherà linearmente la performance messa a segno dal sottostante.

	SOTTOSTANTE	ISIN	CODICE NEGOZIAZIONE	SCADENZA	STRIKE	BARRIERA	BONUS
<input type="checkbox"/>	EURO STOXX 50	NL0009099886	P99886	09/01/2017	3.007,3400 PTI	1.503,6700 PTI	121 %
<input type="checkbox"/>	ENI	NL0009421361	P21361	23/12/2013	16,3900 €	9,8300 €	115 %
<input type="checkbox"/>	FTSE MIB	NL0006299653	P99653	26/10/2012	15.282,0000 PTI	10.697,0000 PTI	120 %

BONUS CAP



Analogo al Bonus Certificate tradizionale, consente di partecipare a scadenza al rialzo del sottostante fino a un determinato valore, il Cap, che viene determinato come percentuale rispetto al prezzo di emissione. Rimane intatta l'opportunità di ottenere un premio minimo, definito Bonus, se nell'arco di durata del Certificate il sottostante non è mai sceso a toccare la Barriera.

	SOTTOSTANTE	ISIN	CODICE NEGOZIAZIONE	SCADENZA	STRIKE	BARRIERA	BONUS	CAP
<input type="checkbox"/>	ALCOA INC	NL0009527449	P27449	21/12/2012	10,1800 \$	7,1260 \$	116 %	116 %
<input type="checkbox"/>	APPLE INC	NL0009527407	P27407	21/12/2012	427,7500 \$	320,8125 \$	110,3 %	110,3 %
<input type="checkbox"/>	ARCELORMITTAL	NL0009527365	P27365	15/06/2012	16,3650 €	11,4555 €	109 %	109 %
<input type="checkbox"/>	AXA	NL0009527340	P27340	15/06/2012	11,6700 €	8,1690 €	114%	114%
<input type="checkbox"/>	BANCO SANTANDER	NL0009525435	P25435	12/10/2012	8,2640 €	6,1980 €	118 %	118 %
<input type="checkbox"/>	BANCO SANTANDER	NL0009527332	P27332	15/06/2012	5,8920 €	4,1244 €	108,5 %	108,5 %
<input type="checkbox"/>	BANK OF AMERICA	NL0009527464	P27464	21/12/2012	6,9600 \$	4,5240 \$	120,5 %	120,5 %

Quotato sul mercato Sedex di Borsa Italiana - OTC il prodotto al momento può essere venduto solo nella banca in cui è stato collocato. L'emittente ha fatto richiesta di quotazione su Sedex - Quotato sul mercato TLX - OTC il prodotto al momento può essere venduto solo nella banca in cui è stato collocato. L'emittente ha fatto richiesta di quotazione su TLX - Prodotti Quanto, ossia coperti dal rischio cambio

INVESTMENT CERTIFICATE

	SOTTOSTANTE	ISIN	CODICE NEGOZIAZIONE	SCADENZA	STRIKE	ARRIERA	BONUS	CAP
<input type="checkbox"/>	BULGARI	NL0009421643	P21643	26/06/2012	7,6850 €	4,6110 €	110 %	110 %
<input type="checkbox"/>	CAC40	NL0009526094	P26094	21/12/2012	3.139,5500 PTI	1.883,7300 PTI	112,5 %	112,5 %
<input type="checkbox"/>	CITIGROUP INC <input checked="" type="checkbox"/>	NL0009527415	P27415	21/12/2012	29,3300 \$	19,0845 \$	120 %	120 %
<input type="checkbox"/>	COMMERZBANK	NL0009525443	P25443	12/10/2012	4,4100 €	3,3080 €	117 %	117 %
<input type="checkbox"/>	CREDIT AGRICOLE	NL0009527019	P27019	19/10/2012	4,9770 €	2,4885 €	125 %	125 %
<input type="checkbox"/>	CREDIT AGRICOLE	NL0009527027	P27027	18/10/2013	4,9770 €	2,4885 €	145 %	145 %
<input type="checkbox"/>	CREDIT AGRICOLE	NL0009527019	P27019	19/10/2012	4,9770 €	2,4885 €	125 %	125 %
<input type="checkbox"/>	DANONE	NL0009525518	P25518	26/11/2012	50,2700 €	37,7030 €	111 %	111 %
<input type="checkbox"/>	DAX	NL0009526086	P26086	21/12/2012	5.681,0800 PTI	3.408,6480 PTI	110 %	110 %
<input type="checkbox"/>	DEUTSCHE BANK	NL0009525427	P25427	12/10/2012	41,0750 €	30,8060 €	114 %	114 %
<input type="checkbox"/>	DEUTSCHE BANK	NL0009526953	P26953	19/10/2012	28,4750 €	14,2375 €	118,50 %	118,50 %
<input type="checkbox"/>	DEUTSCHE BANK	NL0009526961	P26961	18/10/2013	28,4750 €	14,2375 €	136 %	136 %
<input type="checkbox"/>	DEUTSCHE BANK	NL0009526953	P26953	19/10/2012	28,4750 €	14,2375 €	118,50 %	118,50 %
<input type="checkbox"/>	DEUTSCHE TELEKOM	NL0009525500	P25500	26/11/2012	10,4150 €	7,8110 €	116 %	116 %
<input type="checkbox"/>	ENEL	NL0009638634	P38634	25/05/2012	3,7800 €	2,6460 €	107,7 %	107,7 %
<input type="checkbox"/>	ENEL	NL0009527068	P27068	19/10/2012	3,4440 €	2,0664 €	110 %	110 %
<input type="checkbox"/>	ENI	NL0009525989	P25989	20/07/2012	15,8200 €	11,5500 €	109 %	109 %
<input type="checkbox"/>	ENI	NL0009527035	P27035	19/10/2012	16,1000 €	11,2700 €	112 %	112 %
<input type="checkbox"/>	ENI	NL0009527035	P27035	19/10/2012	16,1000 €	11,2700 €	112 %	112 %
<input type="checkbox"/>	PLUS SU ENI	NL0009638626	P38626	25/05/2012	15,7000 €	10,9900 €	106 %	106 %
<input type="checkbox"/>	EURO STOXX 50	NL0009097856	P97856	29/10/2012	2.334,5900 PTI	1.517,4800 PTI	125 %	150 %
<input type="checkbox"/>	EURO STOXX 50	NL0009098979	P98979	04/11/2013	2.793,4400 PTI	1.536,3900 PTI	120 %	150 %
<input type="checkbox"/>	EURO STOXX 50	NL0009329135	P29135	19/02/2014	2.631,6400 PTI	1.710,5700 PTI	105 %	150 %
<input type="checkbox"/>	EURO STOXX 50	NL0009421742	P21742	21/12/2012	2.954,1300 PTI	1.565,6900 PTI	110 %	110 %
<input type="checkbox"/>	EUROSTOXX50E	NL0009526110	P26110	19/09/2014	2.238,7000 PTI	1.119,3500 PTI	112 %	180 %
<input type="checkbox"/>	EUROSTOXX50E	NL0009526128	P26128	21/12/2012	2.238,7000 PTI	1.343,2200 PTI	110 %	110 %
<input type="checkbox"/>	EUROSTOXX BANKS	NL0009526136	P26136	21/12/2012	109,0500 PTI	54,5250 PTI	115 %	115 %
<input type="checkbox"/>	EUROSTOXX OIL&GAS	NL0009526144	P26144	21/12/2012	265,0900 PTI	172,3090 PTI	110 %	110 %
<input type="checkbox"/>	FIAT	NL0009527050	P27050	19/10/2012	4,9040 €	2,9424 €	124 %	124 %
<input type="checkbox"/>	FIAT	NL0009527308	P27308	15/06/2012	4,3580 €	3,2685 €	115 %	115 %
<input type="checkbox"/>	FORD MOTOR <input checked="" type="checkbox"/>	NL0009527431	P27431	21/12/2012	12,6100 \$	8,8270 \$	112,5 %	112,5 %
<input type="checkbox"/>	FTSE MIB	NL0006299646	P99646	26/10/2012	15,2820 PTI	8,4050 PTI	120 %	150 %
<input type="checkbox"/>	FTSE MIB	NL0009526078	P26078	21/12/2012	14.981,3500 PTI	8.239,7430 PTI	115 %	115 %
<input type="checkbox"/>	FTSE MIB	NL0009526102	P26102	19/09/2014	14.981,3500 PTI	7.490,6750 PTI	112 %	180 %
<input type="checkbox"/>	GENERALI	NL0009525385	P25385	12/10/2012	15,6300 €	11,7230 €	112 %	112 %
<input type="checkbox"/>	GENERALI	NL0009527043	P27043	19/10/2012	12,7000 €	7,6200 €	115 %	115 %
<input type="checkbox"/>	GENERALI	NL0009527043	P27043	19/10/2012	12,7000 €	7,6200 €	115 %	115 %
<input type="checkbox"/>	INFINEON	NL0009421536	P21536	26/06/2012	7,3940 €	3,6970 €	110 %	110 %
<input type="checkbox"/>	INTESA SAN PAOLO	NL0009525393	P25393	12/10/2012	2,1600 €	1,6000 €	120 %	120 %
<input type="checkbox"/>	INTESA SANPAOLO	NL0009526045	P26045	20/07/2012	1,6100 €	0,7200 €	110 %	110 %
<input type="checkbox"/>	INTESA SANPAOLO	NL0009526193	P26193	21/12/2012	1,1200 €	0,3760 €	115 %	115 %
<input type="checkbox"/>	INTESA SANPAOLO	NL0009526920	P26920	19/10/2012	1,2920 €	0,6480 €	120 %	120 %
<input type="checkbox"/>	INTESA SANPAOLO	NL0009526938	P26938	18/10/2013	1,2920 €	0,6460 €	140 %	140 %
<input type="checkbox"/>	INTESA SANPAOLO	NL0009527316	P27316	15/06/2012	1,3600 €	0,8840 €	116 %	116 %
<input type="checkbox"/>	JP MORGAN CHASE <input checked="" type="checkbox"/>	NL0009527381	P27381	21/12/2012	36,9300 \$	25,8510 \$	113 %	113 %
<input type="checkbox"/>	LVMH	NL0009421585	P21585	26/06/2012	116,7000 €	75,8550 €	110 %	110 %
<input type="checkbox"/>	MEDIOBANCA	NL0009527290	P27290	15/06/2012	4,7960 €	3,3572 €	108 %	108 %
<input type="checkbox"/>	MORGAN STANLEY <input checked="" type="checkbox"/>	NL0009527472	P27472	21/12/2012	18,2800 \$	11,8820 \$	122 %	122 %
<input type="checkbox"/>	NATIXIS	NL0009527266	P27266	20/07/2012	2,2500 €	1,1250 €	110 %	110 %
<input type="checkbox"/>	ORACLE CORPORATION <input checked="" type="checkbox"/>	NL0009527399	P27399	21/12/2012	28,5600 \$	21,4200 \$	111,3 %	111,3 %
<input type="checkbox"/>	ROYAL DUTCH SHELL	NL0009525591	P25591	26/11/2012	24,0800 €	18,0600 €	110,3 %	110,3 %
<input type="checkbox"/>	SAINT GOBAIN	NL0009421601	P21601	26/06/2012	42,0650 €	23,1360 €	110 %	110 %
<input type="checkbox"/>	SANOFI	NL0009525526	P25526	26/11/2012	53,5500 €	40,1630 €	114,5 %	114,5 %
<input type="checkbox"/>	SIEMENS	NL0009421544	P21544	26/06/2012	91,6000 €	57,7080 €	110 %	110 %
<input type="checkbox"/>	SNAM RETE GAS	NL0009421627	P21627	26/06/2012	3,7050 €	2,8899 €	108 %	108 %
<input type="checkbox"/>	SOCIÉTÉ GÉNÉRALE	NL0009525419	P25419	12/10/2012	45,2250 €	33,9190 €	120 %	120 %
<input type="checkbox"/>	SOCIÉTÉ GÉNÉRALE	NL0009526987	P26987	19/10/2012	19,7500 €	9,8750 €	124 %	124 %
<input type="checkbox"/>	SOCIÉTÉ GÉNÉRALE	NL0009526995	P26995	18/10/2013	19,7500 €	9,8750 €	142 %	142 %
<input type="checkbox"/>	STM	NL0009527258	P27258	15/06/2012	5,6260 €	4,3883 €	110 %	110 %
<input type="checkbox"/>	S&P 500	NL0009097864	P97864	29/10/2012	873,6400 PTI	567,8700 PTI	125 % X 1/CAMBIO	150 % X 1/CAMBIO
<input type="checkbox"/>	S&P 500 <input checked="" type="checkbox"/>	NL0009098854	P98854	21/10/2013	1.079,6000 PTI	755,7200 PTI	120 %	150 %
<input type="checkbox"/>	TELECOM ITALIA	NL0009526003	P26003	20/07/2012	0,8900 €	0,5800 €	109 %	109 %
<input type="checkbox"/>	TELECOM ITALIA	NL0009527076	P27076	19/10/2012	0,8930 €	0,5358 €	110 %	110 %
<input type="checkbox"/>	TERNA	NL0009421635	P21635	26/06/2012	3,1825 €	2,3505 €	108 %	108 %
<input type="checkbox"/>	TODS	NL0009421650	P21650	26/06/2012	77,3100 €	50,2515 €	110 %	110 %
<input type="checkbox"/>	TOTAL	NL0009526326	P26326	21/12/2012	33,1900 €	22,2370 €	110 %	110 %
<input type="checkbox"/>	UNICREDIT	NL0009525401	P25401	12/10/2012	8,4305 €	4,3883 €	119 %	119 %
<input type="checkbox"/>	UNICREDIT	NL0009526235	P26235	21/12/2012	2,1406 €	1,1250 €	115 %	115 %

Quotato sul mercato Sedex di Borsa Italiana - OTC il prodotto al momento può essere venduto solo nella banca in cui è stato collocato. L'emittente ha fatto richiesta di quotazione su Sedex - Quotato sul mercato TLX - OTC il prodotto al momento può essere venduto solo nella banca in cui è stato collocato. L'emittente ha fatto richiesta di quotazione su TLX - Prodotti Quanto, ossia coperti dal rischio cambio

SOTTOSTANTE	ISIN	CODICE NEGOZIAZIONE	SCADENZA	STRIKE	ARRIERA	BONUS	CAP
<input type="checkbox"/> UNICREDIT	NL0009527324	P27324	15/06/2012	1,6800 €	3,3572 €	120 %	120 %
<input type="checkbox"/> YINCI	NL0009421593	P21593	26/06/2012	41,075 €	26,69875 €	110 %	110 %
<input type="checkbox"/> WELLS FARGO & CO	NL0009527423	P27423	21/12/2012	30,1500 \$	21,1050 \$	110,5 %	110,5 %
<input type="checkbox"/> YAHOO ! INC	NL0009527456	P27456	21/12/2012	16,1200 \$	11,2840 \$	112,5 %	112,5 %

BONUS FAST



I Bonus Fast sono un'evoluzione dei classici Bonus Certificate. Possono infatti scadere anticipatamente già dopo il primo anno e pagare all'investitore, oltre al capitale investito, un Premio potenziale se il sottostante quota ad un valore pari o superiore allo Strike iniziale. Altrimenti se arriva a scadenza, l'investitore riceve il capitale investito più un premio pari al totale Bonus se il valore del sottostante è almeno pari alla Barriera.

SOTTOSTANTE	ISIN	CODICE NEGOZ.	SCADENZA	STRIKE	ARRIERA	PREMIO	BONUS
<input type="checkbox"/> ALCATEL LUCENT SA	NL0010067815	P67815	21/03/2014	1,5750 €	0,9450 €	18 %	136 %
<input type="checkbox"/> ALLIANZ	NL0010067864	P67864	21/03/2014	84,0700 €	58,8490 €	7,50 %	115 %
<input type="checkbox"/> ATLANTIA	NL0010067732	P67732	21/03/2014	11,7900 €	8,2530 €	5 %	110 %
<input type="checkbox"/> AXA	NL0010067823	P67823	21/03/2014	11,2650 €	7,3223 €	12 %	124 %
<input type="checkbox"/> COMMERZBANK AG	NL0010067849	P67849	21/03/2014	1,7160 €	1,1154 €	14 %	128 %
<input type="checkbox"/> DEUTSCHE TELEKOM	NL0010067856	P67856	21/03/2014	8,7300 €	6,1110 €	6 %	112 %
<input type="checkbox"/> EUROSTOXX50 E	NL0010067955	P67955	21/03/2014	2352,2400 PTI	1646,5680 PTI	6 %	112 %
<input type="checkbox"/> FIAT	NL0010067781	P67781	21/03/2014	4,1420 €	2,8994 €	14 %	128 %
<input type="checkbox"/> FRANCE TELECOM SA	NL0010067880	P67880	21/03/2014	10,3850 €	7,2695 €	10,50 %	121 %
<input type="checkbox"/> FTSE MIB	NL0010067948	P67948	21/03/2014	14742,6100 PTI	10319,83 PTI	6,50 %	113 %
<input type="checkbox"/> IBERDROLA	NL0010067922	P67922	21/03/2014	3,9000 €	2,7300 €	8 %	116 %
<input type="checkbox"/> INTESA SANPAOLO	NL0010067773	P67773	21/03/2014	1,2220 €	0,7332 €	13 %	126 %
<input type="checkbox"/> MONTE DEI PASCHI DI SIENA	NL0010067716	P67716	21/03/2014	0,2835 €	0,1843 €	12 %	124 %
<input type="checkbox"/> PEUGEOT SA	NL0010067898	P67898	21/03/2014	10,3700 €	7,2590 €	12,50 %	125 %
<input type="checkbox"/> PIRELLI	NL0010067757	P67757	21/03/2014	8,9500 €	6,2850 €	4 %	108 %
<input type="checkbox"/> REPSOL YPF SA	NL0010067914	P67914	21/03/2014	17,9600 €	12,5720 €	10 %	120 %
<input type="checkbox"/> SAINT GOBAIN	NL0010067807	P67807	21/03/2014	30,6550 €	19,9258 €	11,50 %	123 %
<input type="checkbox"/> SAIPEM	NL0010067740	P67740	21/03/2014	37,5700 €	26,2990 €	5 %	110 %
<input type="checkbox"/> SANOFI	NL0010067799	P67799	21/03/2014	55,9300 €	39,1510 €	5 %	110 %
<input type="checkbox"/> STMICROELECTRONICS NV	NL0010067831	P67831	21/03/2014	5,4880 €	3,5672 €	10 %	120 %
<input type="checkbox"/> UBI BANCA	NL0010067724	P67724	21/03/2014	2,7860 €	1,9502 €	10 %	120 %
<input type="checkbox"/> UNICREDIT	NL0010067765	P67765	21/03/2014	3,2280 €	1,9368 €	16 %	132 %
<input type="checkbox"/> VIVENDI SA	NL0010067872	P67872	21/03/2014	12,8500 €	8,9950 €	9,50 %	119 %
<input type="checkbox"/> VOLKSWAGEN AG	NL0010067906	P67906	21/03/2014	131,2500 €	91,8750 €	10,50 %	121 %

DISCOUNT



I Discount Certificate permettono di sfruttare le fasi in cui il mercato non mette a segno progressi rilevanti o addirittura registra un calo rispetto ai prezzi di emissione. Il sottostante viene infatti acquistato a un prezzo inferiore rispetto al valore corrente. Questo "sconto" funge da riserva di rischio per bilanciare eventuali perdite alla scadenza.

SOTTOSTANTE	ISIN	CODICE NEGOZIAZIONE	STRIKE	SCADENZA	PREZZO DI EMISSIONE	GUADAGNO POT.
<input type="checkbox"/> ENI	NL0009098177	P98177	16,4200 €	10/07/2013	73 €	37 %
<input type="checkbox"/> ENEL	NL0009098185	P98185	3,3950 €	10/07/2013	70 €	43 %
<input type="checkbox"/> ATLANTIA	NL0009098193	P98193	14,2700 €	10/07/2013	71 €	41 %
<input type="checkbox"/> PANIERE TITOLI	NL0009098219	P98219	100 €	10/07/2013	55 €	82 %

EASY EXPRESS



Gli Easy Express Certificate consentono di sfruttare l'andamento stabile o moderatamente ribassista del sottostante. Questi Certificate vengono emessi ad un prezzo inferiore del nominale. A scadenza se il sottostante è maggiore o uguale al livello Barriera, il Certificate paga all'investitore il nominale pari a 100 euro; il rendimento è quindi dato dalla differenza tra il prezzo di emissione e il valore nominale. Se invece a scadenza il prezzo del sottostante è inferiore alla Barriera, il Certificate paga una performance commisurata a quella registrata dal sottostante.

SOTTOSTANTE	ISIN	CODICE NEGOZIAZIONE	SCADENZA	VAL. INIZ.	ARRIERA	EXPRESS	PREZZO EMISS.
<input type="checkbox"/> ALLIANZ	NL0010067559	P67559	21/03/2014	94,0000 €	89,3000 €	100 €	82,34 €
<input type="checkbox"/> ALLIANZ	NL0009526532	P26532	21/12/2012	72,5000 €	49,0825 €	100 €	90,91 €
<input type="checkbox"/> ATLANTIA	NL0009527134	P27134	18/01/2013	12,1500 €	7,8975 €	100 €	91,50 €
<input type="checkbox"/> BANCA MONTE DEI PASCHI	NL0009526565	P26565	20/12/2012	0,4267 €	0,2334 €	100 €	84,03 €

Quotato sul mercato Sedex di Borsa Italiana - OTC il prodotto al momento può essere venduto solo nella banca in cui è stato collocato. L'emittente ha fatto richiesta di quotazione su Sedex - Quotato sul mercato TLX - OTC il prodotto al momento può essere venduto solo nella banca in cui è stato collocato. L'emittente ha fatto richiesta di quotazione su TLX - Prodotti Quanto, ossia coperti dal rischio cambio

INVESTMENT CERTIFICATE

SOTTOSTANTE	ISIN	CODICE NEGOZIAZIONE	SCADENZA	VAL. INIZ.	BARRIERA	EXPRESS	PREZZO EMISS.	
BA	BANCA POPOLARE DI MILANO	NL0009526466	P26466	20/12/2012	1,6430 €	1,1583 €	100 €	90,91 €
BI	BANCO POPOLARE	NL0009526458	P26458	20/09/2012	1,2320 €	0,8550 €	100 €	85,11 €
BJ	BANCO SANTANDER	NL0009526516	P26516	21/12/2012	6,1860 €	4,6828 €	100 €	86,21 €
BK	BAYER AG	NL0010067609	P67609	21/03/2014	54,3500 €	51,6325 €	100 €	84,08 €
BL	CREDIT AGRICOLE	NL0010067526	P67526	21/03/2014	5,1690 €	4,9106 €	100 €	76,75 €
BM	CREDIT AGRICOLE	NL0009526433	P26433	21/09/2012	5,4010 €	2,2684 €	100 €	86,96 €
BN	CREDIT SUISSE	NL0010067567	P67567	21/03/2014	27,2000 CHF	25,8400 CHF	100 €	82,09 €
BO	COMMERZBANK AG	NL0010067575	P67575	21/03/2014	1,9580 €	1,8601 €	100 €	72,76 €
BP	DEUTSCHE BANK	NL0009526417	P26417	21/09/2012	28,2500 €	13,6730 €	100 €	86,96 €
BQ	DEUTSCHE BANK	NL0010067534	P67534	21/03/2014	38,6700 €	36,7365 €	100 €	80,04 €
BR	DEUTSCHE TELEKOM	NL0010067542	P67542	21/03/2014	8,8720 €	8,4284 €	100 €	81,70 €
BS	EDF	NL0009526623	P26623	21/12/2012	22,1350 €	15,2732 €	100 €	90,91 €
BT	ENEL	NL0010067484	P67484	21/03/2014	2,8600 €	2,7170 €	100 €	84,85 €
BV	ENI	NL0010067476	P67476	21/03/2014	18,5100 €	17,5845 €	100 €	85,36 €
BW	EUROSTOXX50E	NL0009526680	P26680	21/12/2012	2,212,4400 €	1,566,4075 €	100 €	90,91 €
BX	FIAT	NL0010067443	P67443	21/03/2014	4,7780 €	4,5391 €	100 €	78,50 €
BY	FIAT	NL0009526441	P26441	21/09/2012	4,2180 €	2,8025 €	100 €	86,21 €
BZ	FINMECCANICA	NL0009526490	P26490	20/12/2012	5,3800 €	2,9106 €	100 €	92,59 €
CA	FTSE MIB	NL0009526672	P26672	21/12/2012	15,046,0200 €	10,216,2476 €	100 €	89,29 €
CB	GDF SUEZ	NL0009526615	P26615	21/12/2012	22,9400 €	16,0121 €	100 €	89,29 €
CC	GENERALI ASSICURAZIONI	NL0010067468	P67468	21/03/2014	13,4600 €	12,7870 €	100 €	84,05 €
CD	GENERALI ASSICURAZIONI	NL0009526409	P26409	20/09/2012	12,0800 €	9,6036 €	100 €	86,96 €
CE	GOOGLE	NL0010067674	P67674	21/03/2014	625,0400 \$	593,7880 \$	100 €	86,56 €
CF	INFINEON TECHNOLOGIES AG	NL0010067591	P67591	18/04/2014	7,5980 €	7,2181 €	100 €	79,50 €
CG	INTESA SANPAOLO	NL0010067435	P67435	21/03/2014	1,5640 €	1,4858 €	100 €	77,71 €
CH	INTESA SANPAOLO	NL0009526391	P26391	20/12/2012	1,2250 €	0,5831 €	100 €	83,33 €
CI	JP MORGAN CHASE	NL0010067641	P67641	21/03/2014	44,5700 \$	42,3415 \$	100 €	85,27 €
CJ	MEDIOBANCA	NL0009526557	P26557	20/09/2012	6,0800 €	4,2134 €	100 €	92,59 €
CK	MICROSOFT	NL0010067666	P67666	18/04/2014	32,6000 \$	30,9700 \$	100 €	86,97 €
CL	PETROLIO BRENT	NL0010056347	P56347	18/02/2013	119,5800 \$	77,7270 \$	100 €	93,00 €
CM	PRYSMIAN	NL0010067492	P67492	21/03/2014	14,0000 €	13,3000 €	100 €	83,78 €
CN	REPSOL YPF SA	NL0010067625	P67625	21/03/2014	18,8450 €	17,9028 €	100 €	82,52 €
CO	ROCHE HOLDING	NL0010067682	P67682	18/04/2014	159,9000 CHF	151,9050 CHF	100 €	84,90 €
CP	ROYAL DUTCH SHELL PLC	NL0010067617	P67617	18/04/2014	27,1750 €	25,8163 €	100 €	86,67 €
CQ	SAIPEM	NL0010067500	P67500	21/03/2014	39,6500 €	37,6675 €	100 €	85,52 €
CR	SOCIETE GENERALE	NL0010067518	P67518	21/03/2014	25,2200 €	23,9590 €	100 €	76,19 €
CS	SOCIETE GENERALE	NL0009526425	P26425	21/09/2012	21,0800 €	8,6850 €	100 €	85,47 €
CT	TELECOM ITALIA	NL0010067450	P67450	21/03/2014	0,8780 €	0,8341 €	100 €	81,88 €
CU	THE SWATCH GROUP	NL0010067690	P67690	21/03/2014	434,7000 CHF	412,9650 CHF	100 €	86,22 €
CV	TOTAL	NL0010067583	P67583	18/04/2014	42,5300 €	40,4035 €	100 €	84,58 €
CW	UBI BANCA	NL0009526508	P26508	20/12/2012	2,8440 €	1,6069 €	100 €	86,21 €
CX	UNICREDIT	NL0010067427	P67427	21/03/2014	4,1620 €	3,9539 €	100 €	76,01 €
CY	UNICREDIT	NL0009526383	P26383	20/12/2012	5,3777 €	2,2156 €	100 €	83,33 €

EQUITY PROTECTION



L' Equity Protection è un Certificate che previene a scadenza una protezione del capitale fino al 100% e un livello di partecipazione al rialzo del sottostante fino al 100%. Permette di investire sul potenziale rialzista dei mercati azionari (azioni, indici) proteggendo, a scadenza, il capitale investito.

SOTTOSTANTE	ISIN	CODICE NEGOZIAZIONE	SCADENZA	STRIKE	PARTECIPAZIONE	PROTEZIONE
BI	ENEL	XS0336728968	P28968	18/01/2013	6,5583 €	100 € (6,5583 €)
BJ	EUROSTOXX 50	NL0009330091	P30091	03/03/2015	2.728,4700 PTI	65 % 100 € (2.728,4700 PTI)
BJ	S&P500	NL0009330794	P30794	30/03/2015	1.169,4300 PTI	70 % 100 € (1.169,4300 PTI)

EQUITY PROTECTION CON CAP



Questa tipologia di Certificate ha una struttura molto simile a quella degli Equity Protection tradizionali. L'unica differenza è legata alla partecipazione al rialzo del sottostante cui viene fissato un livello massimo a scadenza, il livello Cap, espresso come percentuale rispetto al prezzo di emissione o valore assoluto.

SOTTOSTANTE	ISIN	CODICE NEGOZIAZIONE	SCADENZA	STRIKE	PARTECIPAZ.	PROTEZIONE	CAP	
BI	ALLIANZ	NL0006295537	P95537	13/08/2012	109,4800 €	100 %	100 € (109,4800 €)	136 %
BJ	EURO STOXX 50	NL0006298895	P98895	21/12/2012	2,602,5400 PTI	100 %	100 € (2,602,5400 PTI)	140 %
BJ	DI STOXX HEALTH CARE	NL0006090748	P90748	30/05/2012	344,0400 PTI	100 %	90 € (309,6400 PTI)	140 %

BI Quotato sul mercato Sedex di Borsa Italiana - BI OTC il prodotto al momento può essere venduto solo nella banca in cui è stato collocato. L'emittente ha fatto richiesta di quotazione su Sedex - BI Quotato sul mercato TLX - BI OTC il prodotto al momento può essere venduto solo nella banca in cui è stato collocato. L'emittente ha fatto richiesta di quotazione su TLX - BI Prodotti Quanto, ossia coperti dal rischio cambio

SOTTOSTANTE	ISIN	CODICE NEGOZIAZIONE	SCADENZA	VAL. INIZ.	BARRIERA	EXPRESS	PREZZO EMISS.
<input type="checkbox"/> ENEL	NL0006090722	P90722	27/07/2012	6,3159 €	100 %	100 € (6,3159 €)	145 %
<input type="checkbox"/> ENEL	NL0006298879	P98879	19/12/2012	3,9469 €	100 %	100 € (3,9469 €)	145 %
<input type="checkbox"/> ENEL	NL0009329820	P29820	01/04/2014	4,1400 €	100 %	100 € (4,1400 €)	120 %
<input type="checkbox"/> ENI	NL0006090730	P90730	27/07/2012	25,8800 €	100 %	100 € (25,8800 €)	130 %
<input type="checkbox"/> ENI	NL0006298861	P98861	19/12/2012	16,6000 €	100 %	100 € (16,6000 €)	142 %
<input type="checkbox"/> ENI	NL0009098110	P98110	25/07/2014	16,0800 €	100 %	95 € (15,2800 €)	130 %
<input type="checkbox"/> ENI	NL0009689991	P89991	02/02/2015	17,3000 €	100 %	90 € (15,5700 €)	150 %
<input type="checkbox"/> 1 FIAT POST SCISS. + 1 FIAT IND.	NL0009098151	P98151	25/07/2014	6,8200 €	100 %	95 € (6,4800 €)	125 %
<input type="checkbox"/> FTSE MIB	NL0006191629	P91629	02/09/2012	27.573,0000 PTI	100 %	100 € (27.573,0000 PTI)	140 %
<input type="checkbox"/> FTSE MIB	NL0009420207	P20207	12/05/2015	21.029,4800 PTI	100 %	100 € (21029,4800 PTI)	127 %
<input checked="" type="checkbox"/> GAS NATURALE	XS0441697629	P97629	29/09/2014	1,4750 \$	100 %	1000 € (1,4750 \$)	130 %
<input type="checkbox"/> INTESA SANPAOLO	NL0006089864	P89864	20/07/2012	4,4650 €	100 %	100 € (4,4650 €)	130 %
<input type="checkbox"/> ORO	NL0009097245	P97245	30/04/2014	883,2500 \$	100 %	100 € (883,2500 \$)	122 %
<input type="checkbox"/> ORO	XS0435871297	P71297	31/07/2014	939 \$	100 %	100 € (939\$)	127 %
<input type="checkbox"/> PANIERE ENERGETICO	NL0006295529	P95529	14/08/2012	100 €	100 %	100 % (100 €)	150 %
<input type="checkbox"/> PANIERE ENERGETICO	NL0006297012	P97012	17/08/2012	100 €	100 %	100 % (100 €)	150 %
<input type="checkbox"/> PANIERE ENERGETICO	NL0006297020	P97020	28/09/2012	100 €	100 %	100 % (100 €)	150 %
<input checked="" type="checkbox"/> PANIERE GAS	NL0006298648	P98648	03/12/2012	100 €	100 %	100 % (100 €)	145 %
<input checked="" type="checkbox"/> PANIERE OLIMPICO	NL0006295412	P95412	29/06/2012	100 €	100 %	100 % (100 €)	131 %
<input type="checkbox"/> PANIERE TELEFONICO	NL0006297038	P97038	27/09/2012	100 €	100 %	100 % (100 €)	150 %
<input type="checkbox"/> SELECT SU TITOLI OUTPERFORM	NL0009097757	P97757	30/07/2013	100 €	100 %	103 % (103 €)	140 %
<input type="checkbox"/> SELECT SU TITOLI OUTPERFORM	NL0009097773	P97773	29/08/2013	100 €	100 %	103 % (103 €)	140 %
<input type="checkbox"/> SELECT SU TITOLI OUTPERFORM	NL0009097906	P97906	30/09/2013	100 €	100 %	103 % (103 €)	140 %
<input type="checkbox"/> SELECT SU TITOLI OUTPERFORM	XS0435608087	P08087	31/10/2013	100 €	100 %	103 % (103 €)	140 %
<input type="checkbox"/> SELECT SU TITOLI OUTPERFORM	XS0441636759	P36759	30/12/2013	1.000 €	100 %	103 % (1.030 €)	140 %
<input type="checkbox"/> SELECT SU TITOLI OUTPERFORM	NL0009099936	P99936	17/04/2014	100 €	100 %	103 % (103 €)	140 %
<input type="checkbox"/> TELECOM ITALIA	NL0006299604	P99604	30/07/2013	0,9665 €	100 %	100 € (0,9665 €)	130 %
<input type="checkbox"/> TELECOM ITALIA	NL0006299810	P99810	31/03/2014	0,9710 €	100 %	100 € (0,9710 €)	130 %
<input type="checkbox"/> TOTAL	NL0009098144	P98144	25/07/2014	36,7750 €	100 %	95 € (34,9400 €)	130 %
<input type="checkbox"/> UNICREDIT	NL0006089880	P89880	20/07/2012	23,6580 €	100 %	100 € (3,5920 €)	130 %
<input type="checkbox"/> UNICREDIT	NL0006090698	P90698	20/07/2012	27,2291 €	100 %	100 € (4,1342 €)	130 %

REVERSE BONUS CAP



Il Certificate, che si comporta in maniera opposta rispetto ai classici Bonus Cap, offre la possibilità di partecipare a scadenza ai ribassi del sottostante fino a un determinato valore, il Cap. E' previsto a scadenza il pagamento di un premio minimo, il Bonus, se nel corso della vita del Certificate il sottostante non è mai salito a toccare la Barriera posta a un livello più elevato rispetto al valore iniziale.

SOTTOSTANTE	ISIN	CODICE NEGOZ.	SCADENZA	STRIKE	BARRIERA	BONUS	CAP
<input type="checkbox"/> EURO STOXX50 T. RETURN	NL0009329143	P29143	19/02/2014	4.174,3400 PTI	6.094,5400 PTI	120 %	62 %

COVERED WARRANT

FTSE MIB

CODICE ISIN	CODICE NEGOZ.	TIPO	MULTIPLIO	STRIKE	SCADENZA	CODICE ISIN	CODICE NEGOZ.	TIPO	MULTIPLIO	STRIKE	SCADENZA
NL0009419035	P19035	CALL	0,0001	30.000	21/12/12	NL0009419050	P19050	CALL	0,0001	34.000	19/12/14
NL0009419043	P19043	CALL	0,0001	32.000	20/12/13						



Il Certificate ora è online!

ACQUISTO IN FASE DI SOTTOSCRIZIONE

È possibile sottoscrivere direttamente online i Certificates in collocamento

OFFERTE ESCLUSIVE ONLINE

Hai accesso alle emissioni pensate in esclusiva per la sottoscrizione online

NEGOZIAZIONE ONLINE

Puoi negoziare con pochi click i Certificates già quotati sul mercato

COMODITA' E SEMPLICITA'

Puoi effettuare le operazioni direttamente da casa senza recarti in filiale

Da oggi **puoi sottoscrivere**
i Certificates BNP Paribas anche online
nell'area clienti di BNL.it

PARLANE CON IL TUO GESTORE



BNP PARIBAS

| La banca per un mondo che cambia